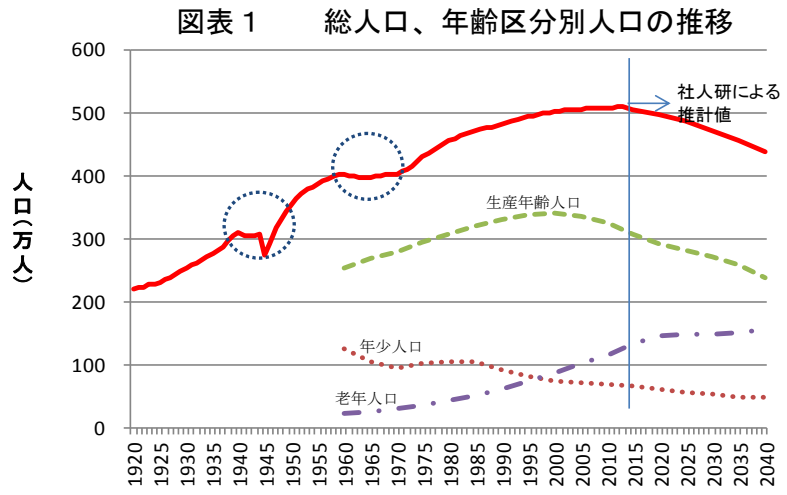


福岡県人口の現状について

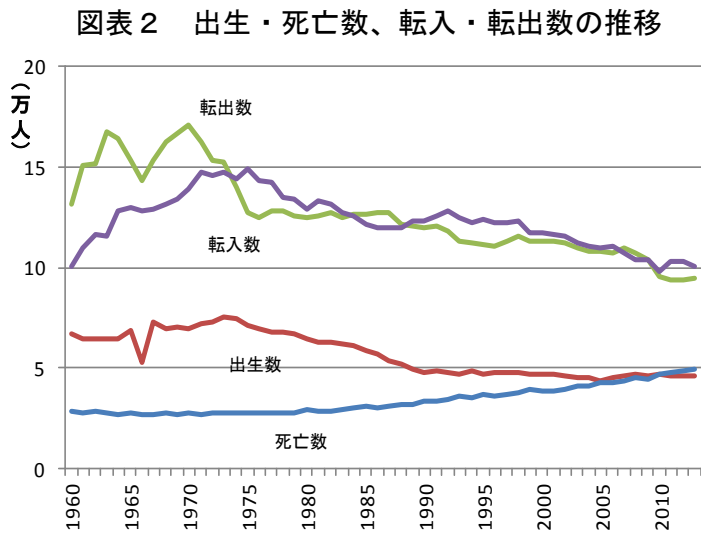
I 福岡県の人口の現状について

1. やがて到来する人口のピークアウト

- 福岡県の人口は、1970年（昭45）の国勢調査以来、一貫して増加基調にあるものの、その伸びは鈍化傾向にある。（図表1）
- 福岡県の人口推移を長期的にみた場合、やがて人口はピークアウトし、減少局面に転化すると見込まれる。（図表2）



資料：総務省「国勢調査」「人口推計」、国立社会保障・人口問題研究所「日本の地域別将来推計人口（平成25年3月推計）」（以下「社人研推計」と略す。）

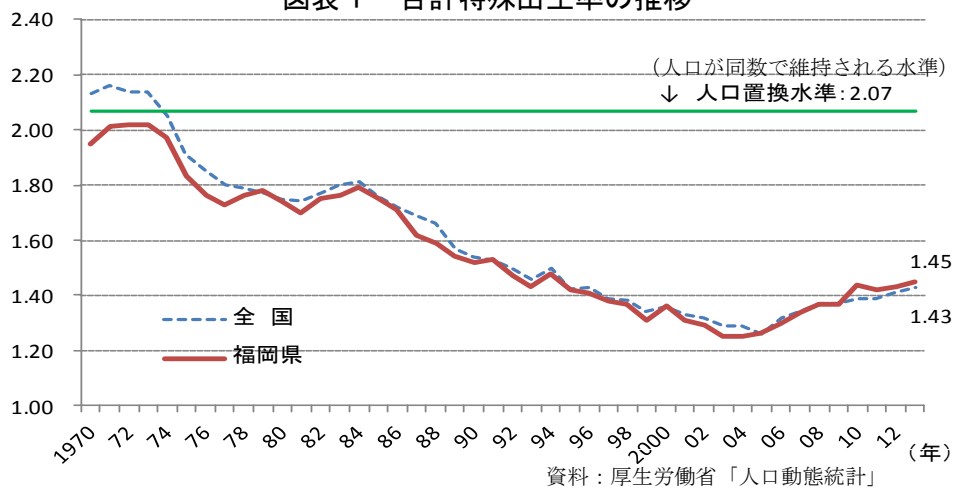


資料：総務省「国勢調査」「人口推計」「住民基本台帳人口移動報告」厚生労働省「人口動態統計」、社人研推計

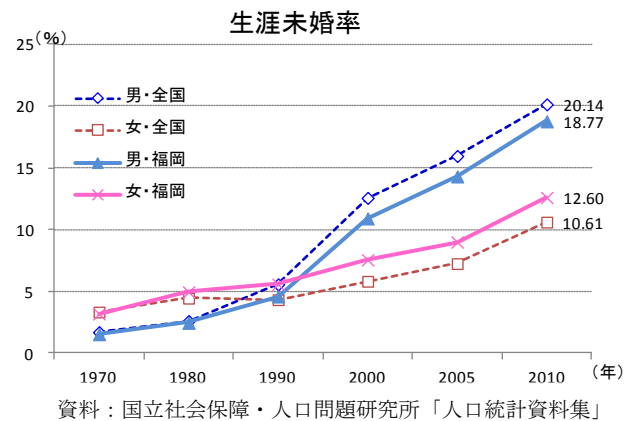
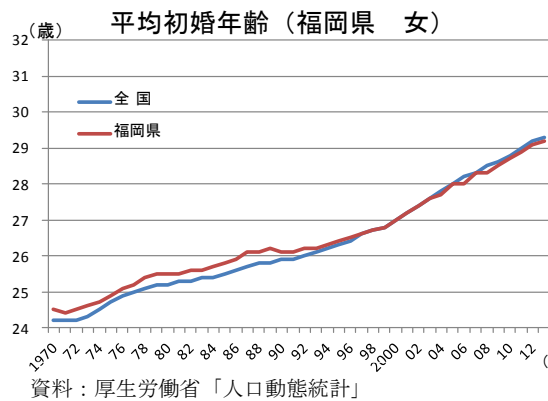
2. 人口増減の大きな要因と構造

- 自然増減の趨勢は、出生率要因によるところが大きい。また、出生率低下の背景には、晩婚化・未婚化の進行があると考えられる。(図表1、2)
- 一方、社会増減は、九州・山口から若者を集め、大都市圏に送り出した差し引きによって決まるという地域間流動の基本的な構造がある。(図表3)
- この流動には男女や年齢区分での特徴的な傾向があり、また、経済の動きと密接な関係も確認される。(図表4、5)

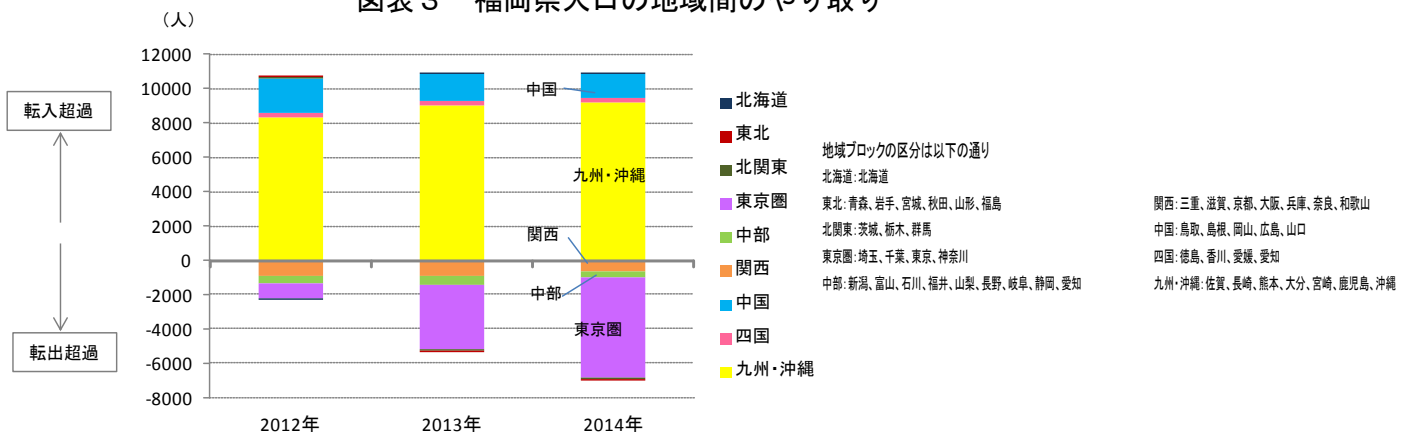
図表1 合計特殊出生率の推移



図表2 平均初婚年齢と生涯未婚率の推移

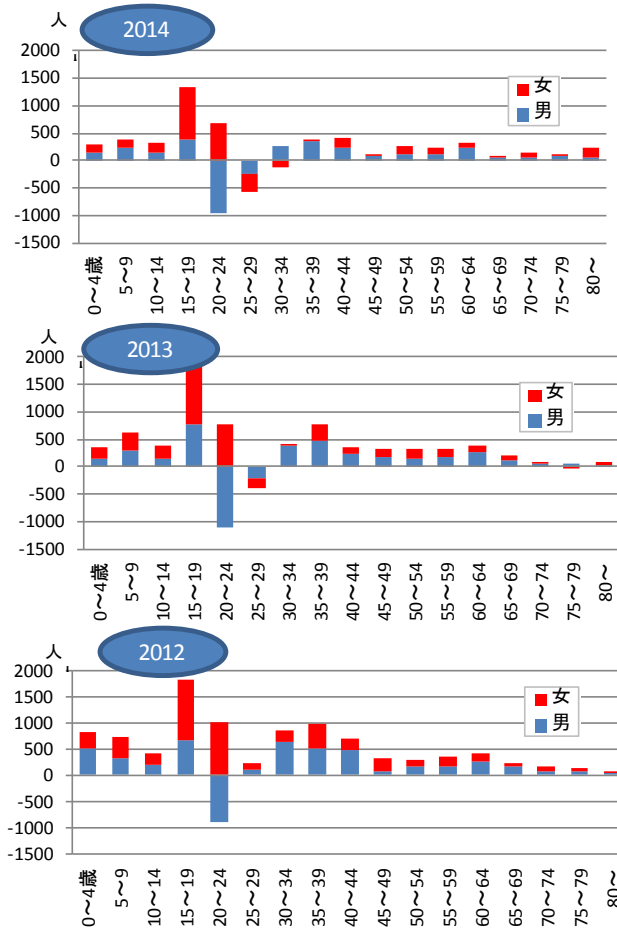


図表3 福岡県人口の地域間のやり取り



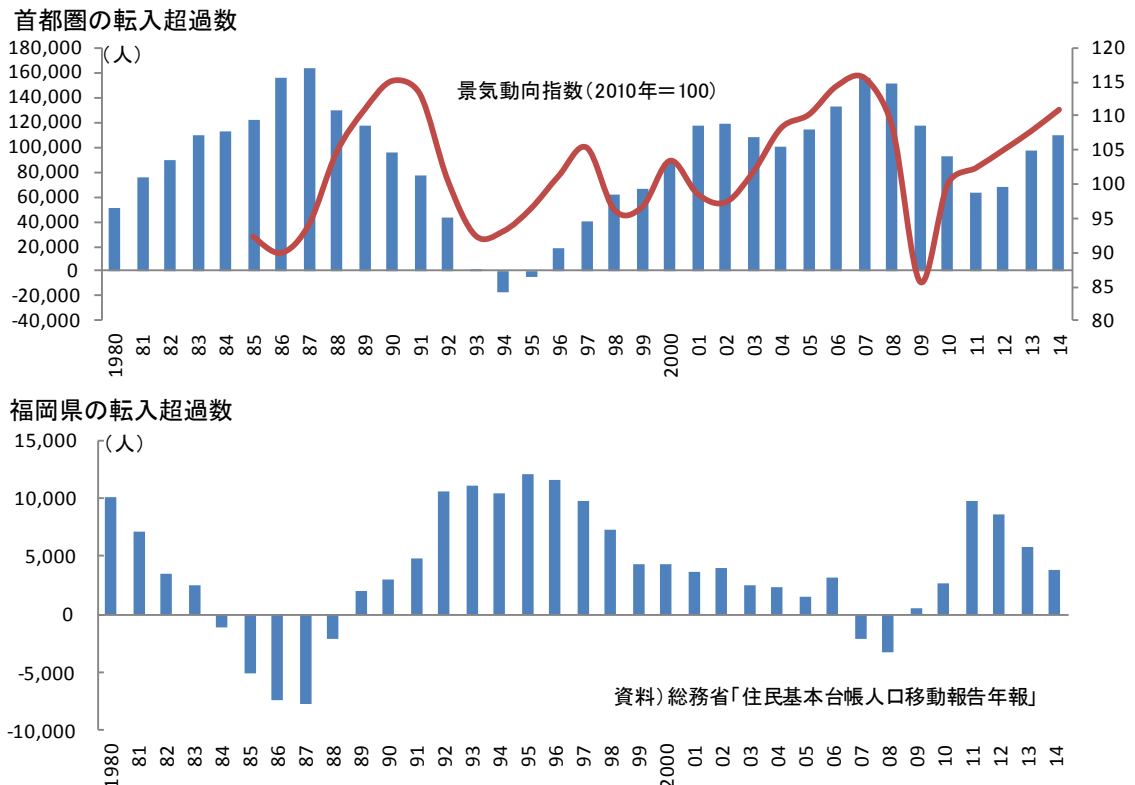
資料: 住民基本台帳人口移動報告

図表4 男女別転入超過状況



(※移動の期間は各年1月1日～12月31日) 資料：総務省「住民基本台帳人口移動報告」

図表5 景気循環と社会移動の関係



資料) 総務省「住民基本台帳人口移動報告年報」

3. 人口増減の状況は地域によって異なる

- 県全体でみた人口は増加基調であるが、県内の各地域により人口増減の状況は異なっている。
- 人口の減少は、次の3つの段階を経て進行するとされている。
 - 第1段階：老年人口の増加（総人口の減少）
 - 第2段階：老年人口の維持・微減
 - 第3段階：老年人口の減少
- 増加しているのが11市11町、減少しているのは17市19町2村であった。

図表 県内市町村の人口減少段階

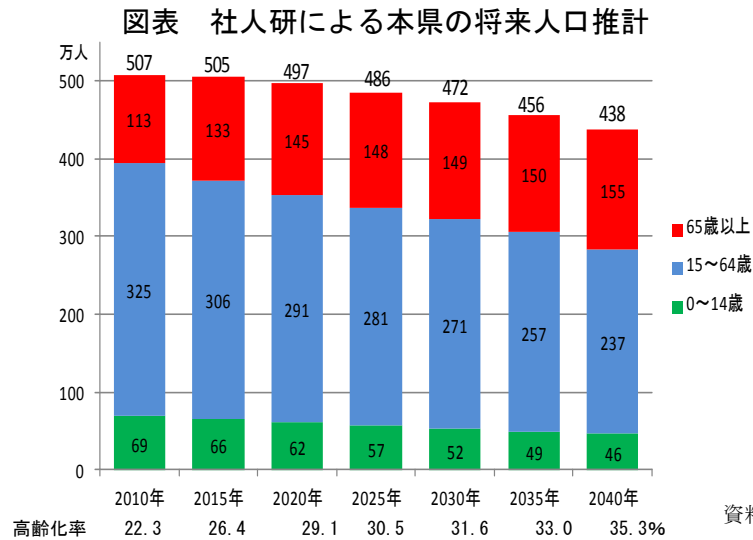
	人口増加				人口減少		
	増加	増加	増加	増加	【第1段階】	【第2段階】	【第3段階】
老年人口	増加	増加	増加	増加	増加	維持・微減	減少
生産年齢人口	増加	増加	減少	減少	減少	減少	減少
年少人口	増加	減少	増加	減少	減少	減少	減少
	福岡市 那珂川町 志免町 新宮町 久山町 粕屋町 苅田町	古賀市	直方市 筑紫野市 太宰府市 篠栗町 須恵町 岡垣町 大木町	筑後市 行橋市 小郡市 大野城市 宗像市 糸島市 広川町	北九州市 大牟田市 久留米市 飯塚市 田川市 柳川市 八女市 大川市 豊前市 中間市 春日市 福津市 うきは市 宮若市 嘉麻市 朝倉市 みやま市	宇美町 芦屋町 水巻町 遠賀町 小竹町 鞍手町 桂川町 筑前町 大刀洗町 香春町 糸田町 川崎町 大任町 赤村 福智町 みやこ町 吉富町 上毛町 築上町	添田町 東峰村
	(1市6町)	(1市)	(3市4町)	(6市1町)	(17市18町1村)		(1町1村)

※直近5年間（2005～2010年）での増減による分類。老年人口の減少率2.5%以上を第3段階とした。

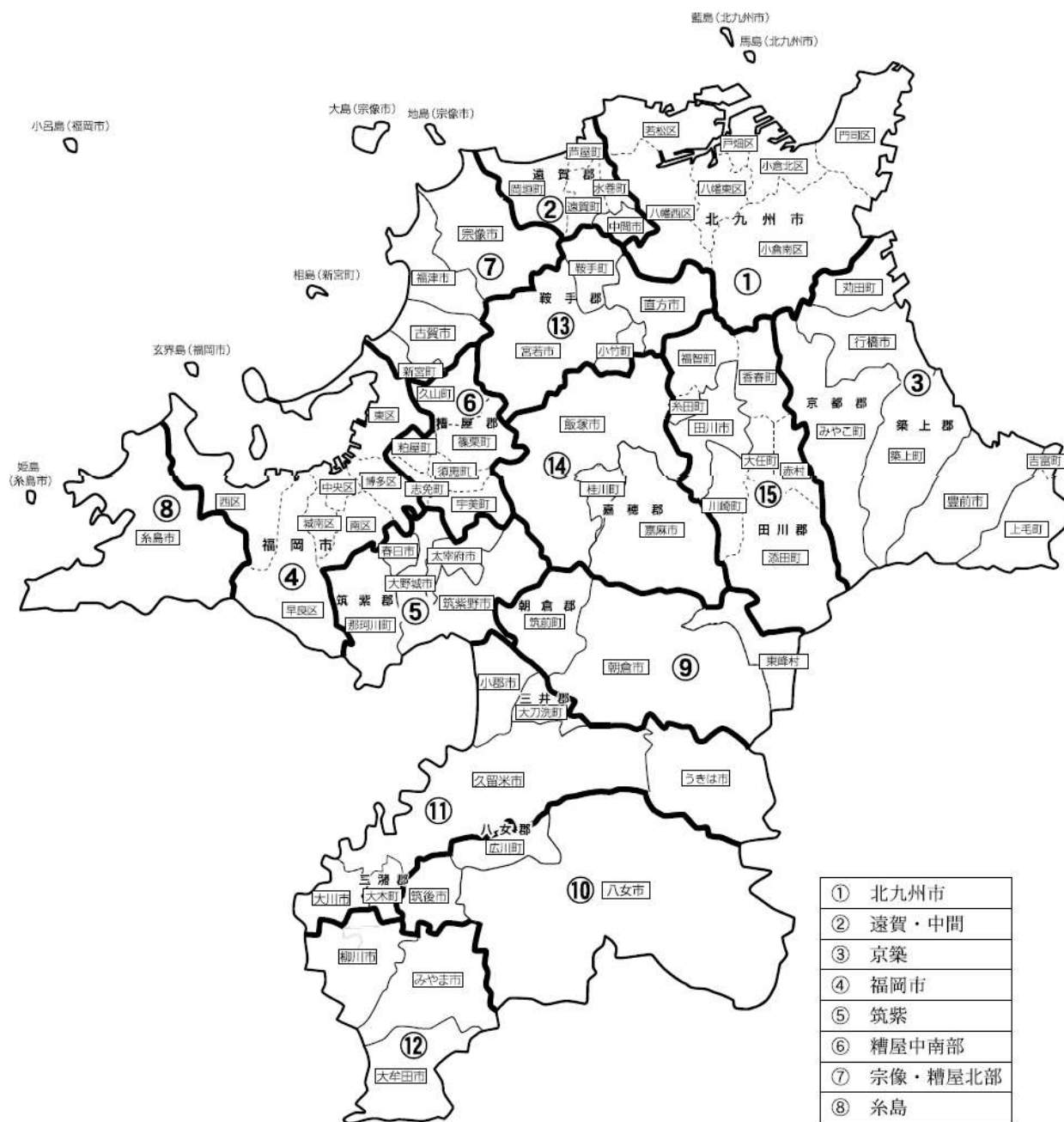
資料：総務省「国勢調査」

4. このままの状況が推移した場合の将来人口

- このままの状況が続いた場合の福岡県の将来人口は、国立社会保障・人口問題研究所（以後「社人研」という。）によると、2040年には438万人になると推計されている。
- 人口減少は後年ほど加速し、現在よりも1割以上も少ない人口になると見込まれている。
- 人口は総数の変化に留まらず、高齢化率も35%を超えるなど、その構造も大きく変容することとなる。



福岡県広域地域振興圏域



①	北九州市
②	遠賀・中間
③	京築
④	福岡市
⑤	筑紫
⑥	糟屋中南部
⑦	宗像・糟屋北部
⑧	糸島
⑨	朝倉
⑩	八女・筑後
⑪	久留米
⑫	有明
⑬	直方・鞍手
⑭	嘉飯
⑮	田川

- ・ 従来の広域行政圏要綱の廃止を契機に、地域振興に活用するためのものとして、平成21年度に県独自の圏域を設定。
- ・ 通勤・通学等の人口動態、地理的状況、歴史的経緯等を総合的に勘案の上、生活圏域としての実態を踏まえたものとした。

参考 15 圏域の人口動向分析

◆福岡市圏域

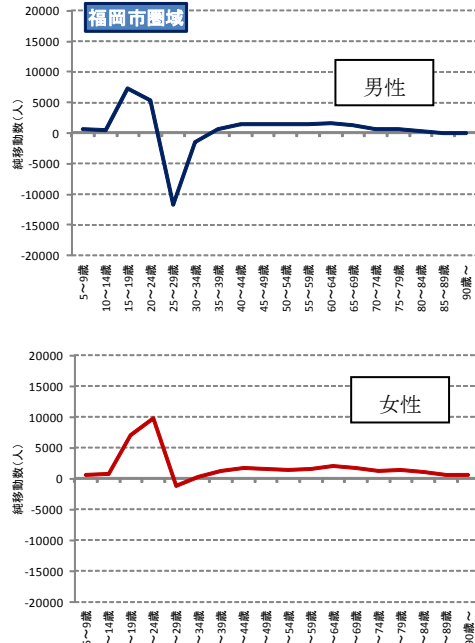
男性は、10代後半、20代前半で大きく転入超過、20代後半で大きく転出超過。女性は、10代後半、20代前半で大きく転入超過。

県内移動は、周辺圏域及び北九州圏域との間で大きく、筑紫圏域及び宗像・糟屋北部圏域以外は転入超過。県外移動は、九州・山口圏から大きく転入超過、東京圏を中心に大きく転出超過。

方面別転入転出および年齢男女別転入転出

圏域名	転出入の相手方	域内移動	転入	転出	純移動 (転入-転出)
福岡市圏域	北九州市圏域		4,257	3,077	1,180
	遠賀・中間圏域		405	301	104
	京築圏域		481	391	90
	福岡市圏域	38,515			
	筑紫圏域		5,947	6,004	-57
	糟屋中南部圏域		3,094	3,047	47
	宗像・糟屋北部圏域		2,426	3,028	-602
	糸島圏域		1,788	1,657	131
	朝倉圏域		426	352	74
	八女・筑後圏域		452	323	129
	久留米圏域		2,292	1,791	501
	有明圏域		880	564	316
	直方・鞍手圏域		448	309	139
	飯塚・嘉穂圏域		961	650	311
	田川圏域		512	262	250
	東京圏		11,173	13,936	-2,763
	中部圏		2,642	2,668	-26
関西圏		5,472	5,741	-269	
九州・山口圏		23,626	16,793	6,833	
その他県外		4,853	4,611	242	
計			72,135	65,505	6,630
	県内計		24,369	21,756	2,613
	県外計		47,766	43,749	4,017

資料「福岡県の人口と世帯年報」(移動期間は2013.10~2014.9)以下、同じ。



資料 総務省「国勢調査」(2005、2010)以下、同じ。

◆筑紫圏域

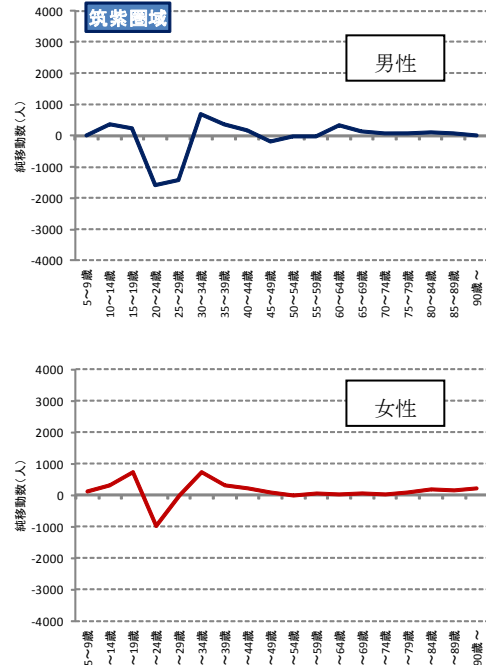
男性は、20代で大きく転出超過。女性は、20代前半で大きく転出超過。

30代、40代では、男女が連動して転入超過となっており、若年夫婦の転入がうかがわれる。

県内移動は、福岡市圏域との間で大きく、転出入はほぼ均衡。その他の近隣圏域へは、転出超過。県外移動は、九州・山口圏から大きく転入超過、東京圏を中心に大きく転出超過。

方面別転入転出および年齢男女別転入転出

圏域名	転出入の相手方	域内移動	転入	転出	純移動 (転入-転出)
筑紫圏域	北九州市圏域		669	637	32
	遠賀・中間圏域		85	61	24
	京築圏域		93	81	12
	福岡市圏域	6,004		5,947	57
	筑紫圏域	4,910			
	糟屋中南部圏域		625	613	12
	宗像・糟屋北部圏域		271	440	-169
	糸島圏域		131	145	-14
	朝倉圏域		346	443	-97
	八女・筑後圏域		183	136	47
	久留米圏域		962	986	-24
	有明圏域		241	159	82
	直方・鞍手圏域		70	64	6
	飯塚・嘉穂圏域		224	144	80
	田川圏域		84	55	29
	東京圏		1,787	2,315	-528
	中部圏		587	617	-30
関西圏		1,079	1,088	-9	
九州・山口圏		4,971	4,230	741	
その他県外		1,005	920	85	
計			19,417	19,081	336
	県内計		9,988	9,911	77
	県外計		9,429	9,170	259

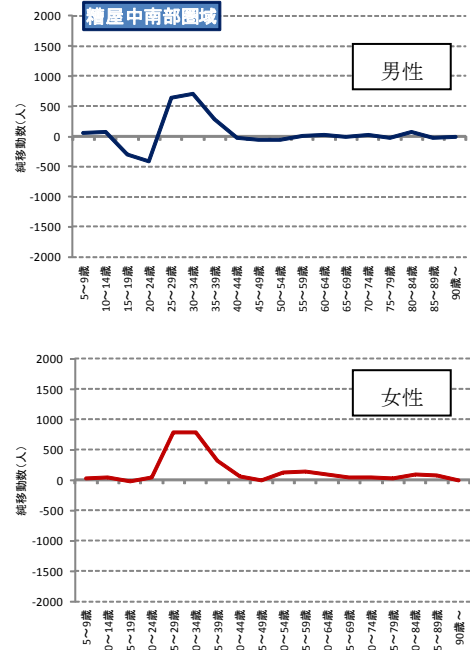


◆糟屋中南部圏域

男性は、10代後半、20代前半で転出超過。
 20代後半から30代では、男女が連動して転入超過となっており、若年夫婦の転入がうかがわれる。
 県内移動は、福岡市圏域との間で大きく、転出入はほぼ均衡。その他の近隣圏域へは、転出超過。県外移動は、九州・山口圏から転入超過、東京圏を中心に転出超過。

方面別転入転出および年齢男女別転入転出

圏域名	転出入の相手方	域内移動	転入	転出	純移動 (転入-転出)
糟屋中南部圏域	北九州市圏域		346	281	65
	遠賀・中間圏域		41	42	-1
	京築圏域		50	38	12
	福岡市圏域		3,047	3,094	-47
	筑紫圏域		613	625	-12
	糟屋中南部圏域	2,096			
	宗像・糟屋北部圏域		282	490	-208
	糸島圏域		49	85	-36
	朝倉圏域		47	40	7
	八女・筑後圏域		72	50	22
	久留米圏域		183	187	-4
	有明圏域		59	60	-1
	直方・鞍手圏域		72	59	13
	飯塚・嘉穂圏域		223	170	53
	田川圏域		91	35	56
	東京圏		459	705	-246
	中部圏		217	203	14
関西圏		388	419	-31	
九州・山口圏		1,569	1,368	201	
その他県外		333	319	14	
計			8,141	8,270	-129
	県内計		5,175	5,256	-81
	県外計		2,966	3,014	-48

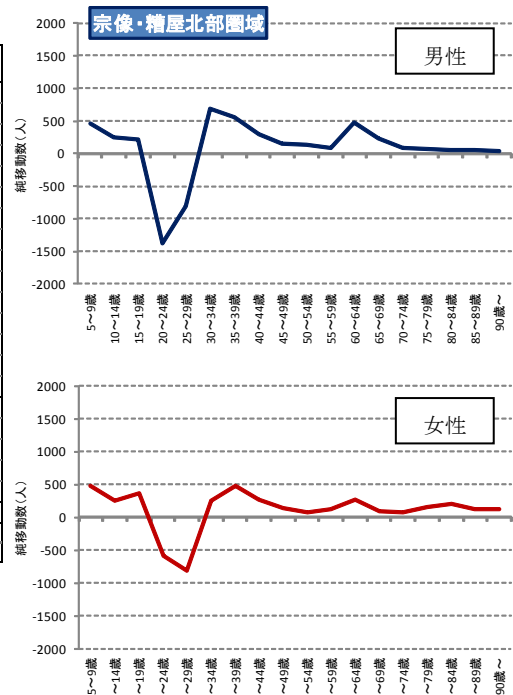


◆宗像糟屋北部圏域

男女ともに20代で転出超過。
 30代以降の現役世代と子ども世代では、男女が連動して転入超過となっており、子育てファミリー層の転入がうかがわれる。
 県内移動は、福岡市圏域及び北九州市圏域との間で大きく、ほぼ全域から転入超過。県外移動は、九州・山口圏及び中部圏から転入超過、東京圏へ転出超過。

方面別転入転出および年齢男女別転入転出

圏域名	域内	転入	転出	純移動
宗像・糟屋北部圏域	北九州市圏域	1,095	651	444
	遠賀・中間圏域	322	217	105
	京築圏域	87	82	5
	福岡市圏域	3,028	2,426	602
	筑紫圏域	440	271	169
	糟屋中南部圏域	490	282	208
	宗像・糟屋北部圏域	2,079		
	糸島圏域	72	55	17
	朝倉圏域	31	37	-6
	八女・筑後圏域	55	47	8
	久留米圏域	195	151	44
	有明圏域	57	47	10
	直方・鞍手圏域	368	190	178
	飯塚・嘉穂圏域	140	125	15
	田川圏域	51	39	12
	東京圏	814	968	-154
	中部圏	383	251	132
関西圏	423	470	-47	
九州・山口圏	1,677	1,434	243	
その他県外	416	401	15	
計		10,144	8,144	2,000
	県内計	6,431	4,620	1,811
	県外計	3,713	3,524	189

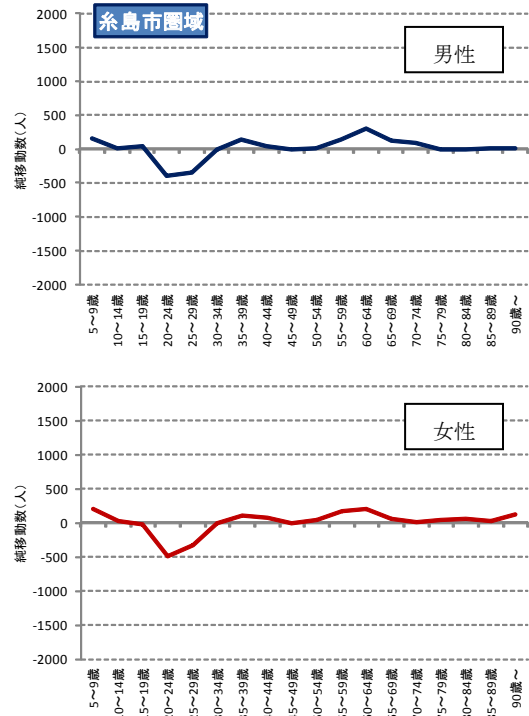


◆糸島圏域

男女ともに20代で転出超過、60代で転入超過。
 県内移動は、福岡市圏域との間で大きく、転出超過。県外移動は、九州・山口圏以外
 は転出超過。

方面別転入転出および年齢男女別転入転出

		域内	転入	転出	純移動
糸島圏域	北九州市圏域		77	96	-19
	遠賀・中間圏域		9	13	-4
	京築圏域		12	15	-3
	福岡市圏域		1,657	1,788	-131
	筑紫圏域		145	131	14
	糟屋中南部圏域		85	49	36
	宗像・糟屋北部圏域		55	72	-17
	糸島圏域				
	朝倉圏域		10	9	1
	八女・筑後圏域		8	5	3
	久留米圏域		52	57	-5
	有明圏域		24	15	9
	直方・鞍手圏域		26	11	15
	飯塚・嘉穂圏域		25	23	2
	田川圏域		6	7	-1
	東京圏		240	357	-117
	中部圏		71	100	-29
関西圏		129	195	-66	
九州・山口圏		589	485	104	
その他県外		134	151	-17	
計			3,354	3,579	-225
	県内計		2,191	2,291	-100
	県外計		1,163	1,288	-125

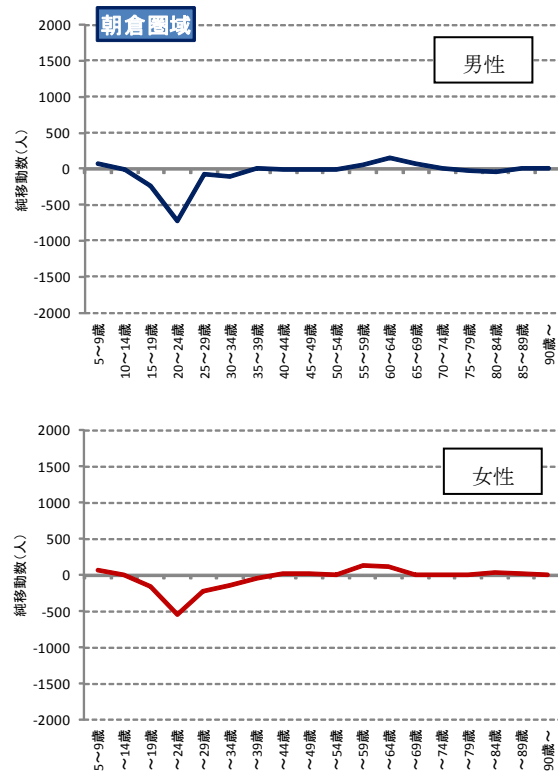


◆朝倉圏域

男女ともに10代後半から20代を中心に転出超過。
 県内移動は、久留米圏域との間で大きく、転出超過。県外移動は小規模。

方面別転入転出および年齢男女別転入転出

		域内	転入	転出	純移動
朝倉圏域	北九州市圏域		53	61	-8
	遠賀・中間圏域		14	24	-10
	京築圏域		10	21	-11
	福岡市圏域		352	426	-74
	筑紫圏域		443	346	97
	糟屋中南部圏域		40	47	-7
	宗像・糟屋北部圏域		37	31	6
	糸島圏域		9	10	-1
	朝倉圏域	374			
	八女・筑後圏域		32	36	-4
	久留米圏域		527	703	-176
	有明圏域		29	30	-1
	直方・鞍手圏域		14	6	8
	飯塚・嘉穂圏域		20	20	0
	田川圏域		12	10	2
	東京圏		181	203	-22
	中部圏		80	66	14
関西圏		134	128	6	
九州・山口圏		494	434	60	
その他県外		63	83	-20	
計			2,544	2,685	-141
	県内計		1,592	1,771	-179
	県外計		952	914	38

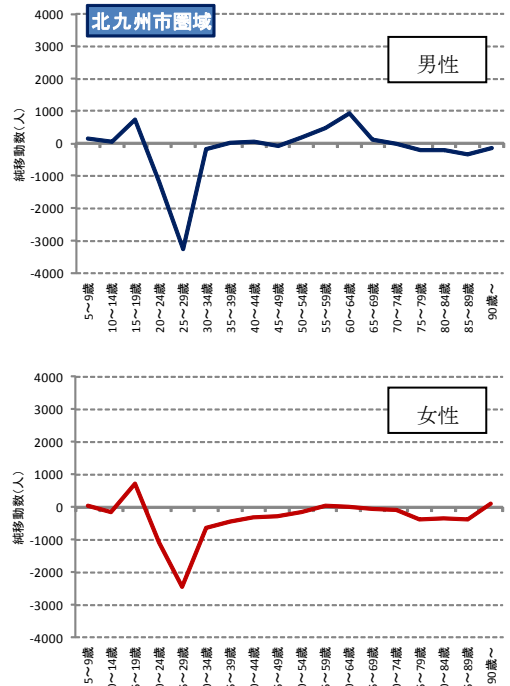


◆北九州市圏域

男女ともに10代後半で転入超過、20代で大きく転出超過。男性は、50代前半から60代前半で転入超過。
 県内移動は、福岡市圏域との間で大きく、福岡市圏域及びその周辺圏域へ転出超過。県外移動は、九州・山口圏から転入超過、東京圏を中心に大きく転出超過。

方面別転入転出および年齢男女別転入転出

圏域名	転出入の相手方	域内移動	転入	転出	純移動 (転入-転出)
北九州市圏域	北九州市圏域	16,942			
	遠賀・中間圏域		1,995	1,823	172
	京築圏域		1,343	1,410	-67
	福岡市圏域		3,077	4,257	-1,180
	筑紫圏域		637	669	-32
	糟屋中南部圏域		281	346	-65
	宗像・糟屋北部圏域		651	1,095	-444
	糸島圏域		96	77	19
	朝倉圏域		61	53	8
	八女・筑後圏域		93	97	-4
	久留米圏域		443	417	26
	有明圏域		152	134	18
	直方・鞍手圏域		698	739	-41
	飯塚・嘉穂圏域		355	324	31
	田川圏域		479	388	91
	東京圏		2,876	4,131	-1,255
	中部		1,044	1,325	-281
関西		1,963	2,098	-135	
九州・山口		6,679	6,120	559	
その他県外		2,039	2,161	-122	
計		24,962	27,664	-2,702	
	県内計		10,361	11,829	-1,468
	県外計		14,601	15,835	-1,234

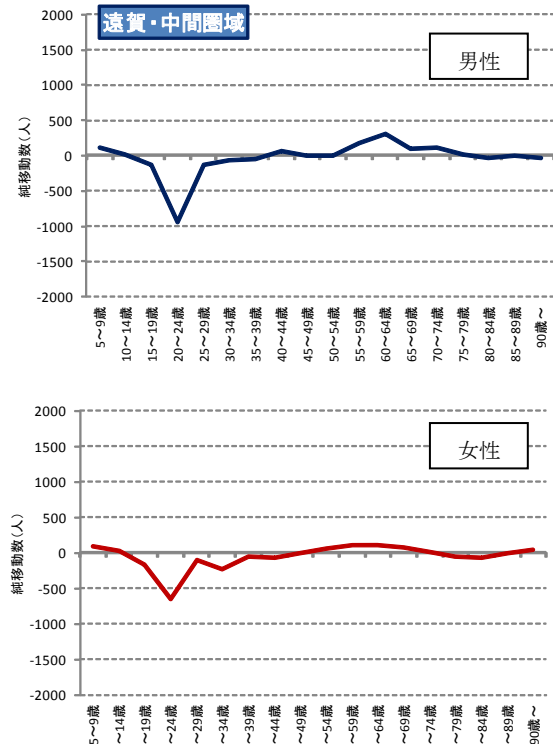


◆遠賀・中間圏域

男性は、20代前半で大きく転出超過、50代後半から60代で転入超過。女性は、10代後半から30代後半まで転出超過。
 県内移動は、北九州市圏域との間で大きく、福岡市圏域、宗像・糟屋北部圏域とともに、大きく転出超過。県外移動は、九州・山口圏以外は転出超過。

方面別転入転出および年齢男女別転入転出

圏域名	転出入の相手方	域内移動	転入	転出	純移動 (転入-転出)
遠賀・中間圏域	北九州市圏域		1,823	1,995	-172
	遠賀・中間圏域	879			
	京築圏域		58	66	-8
	福岡市圏域		301	405	-104
	筑紫圏域		61	85	-24
	糟屋中南部圏域		42	41	1
	宗像・糟屋北部圏域		217	322	-105
	糸島圏域		13	9	4
	朝倉圏域		24	14	10
	八女・筑後圏域		13	7	6
	久留米圏域		29	62	-33
	有明圏域		8	7	1
	直方・鞍手圏域		277	231	46
	飯塚・嘉穂圏域		64	77	-13
	田川圏域		56	52	4
	東京圏		356	424	-68
	中部		203	253	-50
関西		165	195	-30	
九州・山口		649	605	44	
その他県外		219	293	-74	
計		4,578	5,143	-565	
	県内計		2,986	3,373	-387
	県外計		1,592	1,770	-178

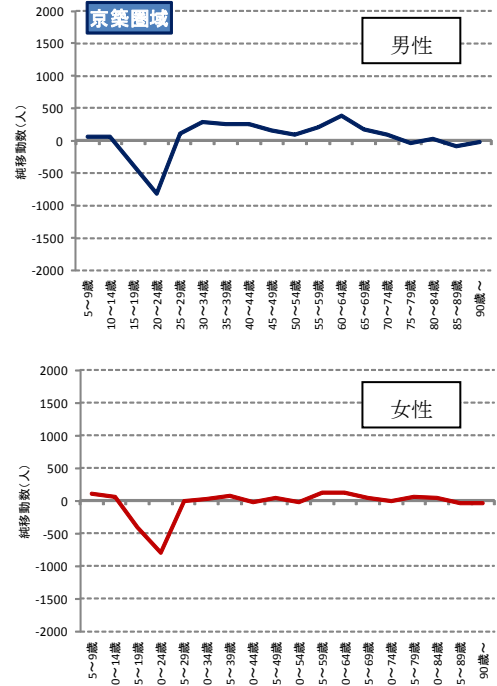


◆京築圏域

男女ともに、10代後半、20代前半で大きく転出超過。男性は、20代後半から70代前半まで転入超過。
 県内移動は、北九州市圏域との間で大きく、転出入はほぼ均衡。福岡市圏域及びその周辺圏域へ転出超過。県外移動は、東京圏及び中部圏を中心に転出超過。

方面別転入転出および年齢男女別転入転出

圏域名	転出入の相手方	域内移動	転入	転出	純移動 (転入-転出)
京 築 圏 域	北九州市圏域		1,410	1,343	67
	遠賀・中間圏域		66	58	8
	京 築 圏 域	2,090			
	福岡市圏域		391	481	-90
	筑紫圏域		81	93	-12
	糟屋中南部圏域		38	50	-12
	宗像・糟屋北部圏域		82	87	-5
	糸島圏域		15	12	3
	朝倉圏域		21	10	11
	八女・筑後圏域		22	7	15
	久留米圏域		59	70	-11
	有明圏域		18	19	-1
	直方・鞍手圏域		98	78	20
	飯塚・嘉穂圏域		76	85	-9
	田川圏域		178	137	41
	計	東 京 圏		416	626
中 部 圏			220	356	-136
関 西 圏			241	295	-54
九 州 ・ 山 口 圏			1,327	1,342	-15
そ の 他 県 外 圏			333	331	2
計			5,092	5,480	-388
県内計			2,555	2,530	25
県外計			2,537	2,950	-413

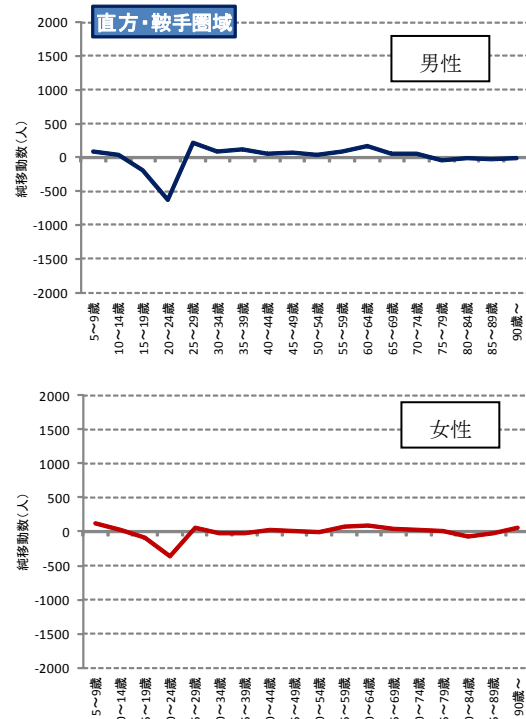


◆直方・鞍手圏域

男女ともに、10代後半、20代前半で転出超過。男性は、20代後半から70代前半まで、小規模ながら転入超過。
 県内移動は、北九州市圏域との間で大きく、転出入はほぼ均衡。福岡市圏域及び宗像・糟屋北部圏域へ大きく転出超過。県外移動は、東京圏への転出超過以外は小規模。

方面別転入転出および年齢男女別転入転出

圏域名	転出入の相手方	域内移動	転入	転出	純移動 (転入-転出)
直 方 ・ 鞍 手 圏 域	北九州市圏域		739	698	41
	遠賀・中間圏域		231	277	-46
	京 築 圏 域		78	98	-20
	福岡市圏域		309	448	-139
	筑紫圏域		64	70	-6
	糟屋中南部圏域		59	72	-13
	宗像・糟屋北部圏域		190	368	-178
	糸島圏域		11	26	-15
	朝倉圏域		6	14	-8
	八女・筑後圏域		22	5	17
	久留米圏域		53	46	7
	有明圏域		17	11	6
	直方・鞍手圏域	644			
	飯塚・嘉穂圏域		362	348	14
	田川圏域		255	228	27
	計	東 京 圏		153	251
中 部 圏			78	76	2
関 西 圏			135	151	-16
九 州 ・ 山 口 圏			420	378	42
そ の 他 県 外 圏			101	97	4
計			3283	3662	-379
県内計			2396	2709	-313
県外計			887	953	-66

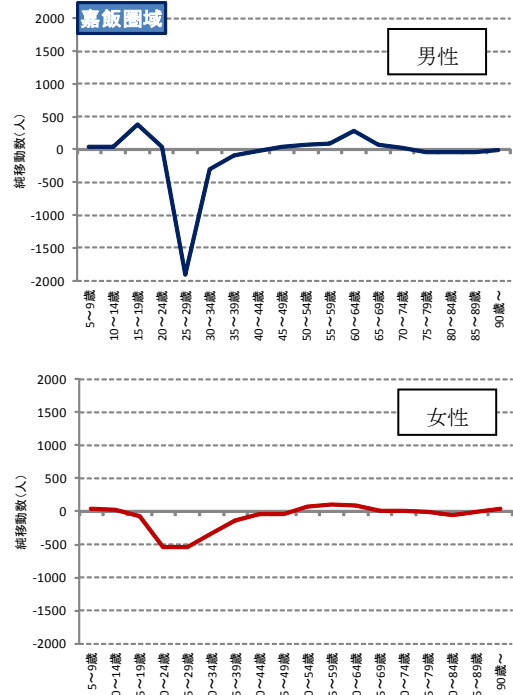


◆飯塚・嘉穂圏域

男性は、10代後半で転入超過、20代後半で大きく転出超過。女性は、20代前半から30代後半まで転出超過。
 県内移動は、福岡市圏域との間で大きく、転出超過。田川圏域から転入超過。県外移動は、九州・山口圏から転入超過、東京圏へ大きく転出超過。

方面別転入転出および年齢男女別転入転出

圏域名	転出入の相手方	域内移動	転入	転出	純移動 (転入-転出)	
飯塚・嘉穂圏域	北九州市圏域		324	355	-31	
	遠賀・中間圏域		77	64	13	
	京築圏域		85	76	9	
	福岡市圏域		650	961	-311	
	筑紫圏域		144	224	-80	
	糟屋中南部圏域		170	223	-53	
	宗像・糟屋北部圏域		125	140	-15	
	糸島圏域		23	25	-2	
	朝倉圏域		20	20	0	
	八女・筑後圏域		14	19	-5	
	久留米圏域		95	129	-34	
	有明圏域		39	30	9	
	直方・鞍手圏域		348	362	-14	
	飯塚・嘉穂圏域	1336				
	田川圏域			567	434	133
	東京圏			302	537	-235
中部			127	167	-40	
関西			255	281	-26	
九州・山口			892	739	153	
その他県外			250	218	32	
計			4507	5004	-497	
	県内計		2681	3062	-381	
	県外計		1826	1942	-116	

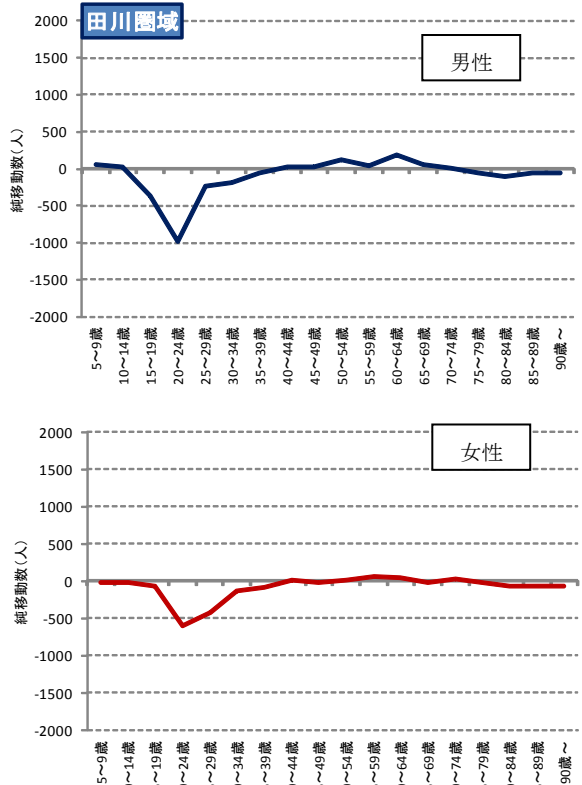


◆田川圏域

男性は、10代後半から30代後半まで転出超過。女性は、20~30代で転出超過。
 県内移動は、福岡市圏域及び北九州市圏域との間で大きく、福岡市圏域及び飯塚・嘉穂圏域を中心に転出超過。県外移動は、小規模ながら各圏へ転出超過。

方面別転入転出および年齢男女別転入転出

圏域名	転出入の相手方	域内移動	転入	転出	純移動 (転入-転出)
田川圏域	北九州市圏域		388	479	-91
	遠賀・中間圏域		52	56	-4
	京築圏域		137	178	-41
	福岡市圏域		262	512	-250
	筑紫圏域		55	84	-29
	糟屋中南部圏域		35	91	-56
	宗像・糟屋北部圏域		39	51	-12
	糸島圏域		7	6	1
	朝倉圏域		10	12	-2
	八女・筑後圏域		13	7	6
	久留米圏域		61	52	9
	有明圏域		13	11	2
	直方・鞍手圏域		228	255	-27
	飯塚・嘉穂圏域		434	567	-133
	田川圏域	1808			
	東京圏			163	231
中部			68	71	-3
関西			122	127	-5
九州・山口			305	315	-10
その他県外			102	132	-30
計			2494	3237	-743
	県内計		1734	2361	-627
	県外計		760	876	-116

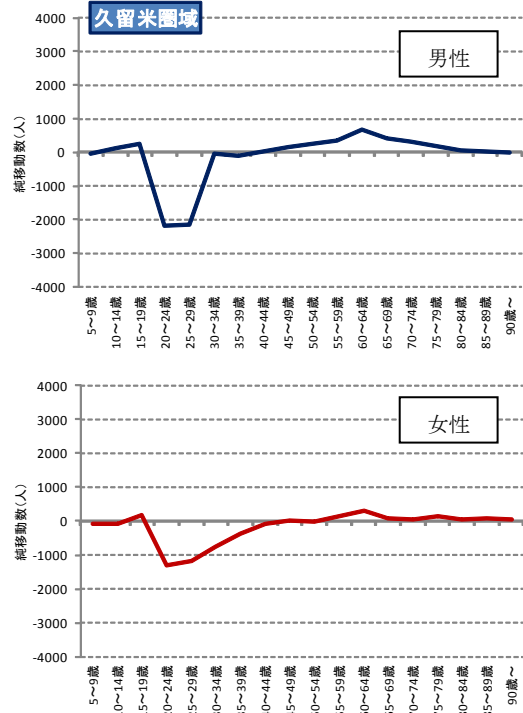


◆久留米圏域

男性は、20代で大きく転出超過。女性は、20代前半から30代後半まで転出超過。
 県内移動は、福岡市圏域及び八女・筑後圏域との間で大きく、福岡市圏域へ転出超過、
 朝倉圏域及び八女・筑後から転入超過。県外移動は、九州・山口圏以外は転出超過。

方面別転入転出および年齢男女別転入転出

圏域名	転出入の相手方	域内移動	転入	転出	純移動 (転入-転出)
久留米圏域	北九州市圏域		417	443	-26
	遠賀・中間圏域		62	29	33
	京築圏域		70	59	11
	福岡市圏域		1,791	2,292	-501
	筑紫圏域		986	962	24
	糟屋中南部圏域		187	183	4
	宗像・糟屋北部圏域		151	195	-44
	糸島圏域		57	52	5
	朝倉圏域		703	527	176
	八女・筑後圏域		1,115	973	142
	久留米圏域	1,945			
	有明圏域		859	828	31
	直方・鞍手圏域		46	53	-7
	飯塚・嘉穂圏域		129	95	34
	田川圏域		52	61	-9
	東京圏		1,275	1,680	-405
	中部		426	576	-150
	関西		718	846	-128
	九州・山口		4,484	4,146	338
その他県外		822	930	-108	
計			14,350	14,930	-580
	県内計		6,625	6,752	-127
	県外計		7,725	8,178	-453

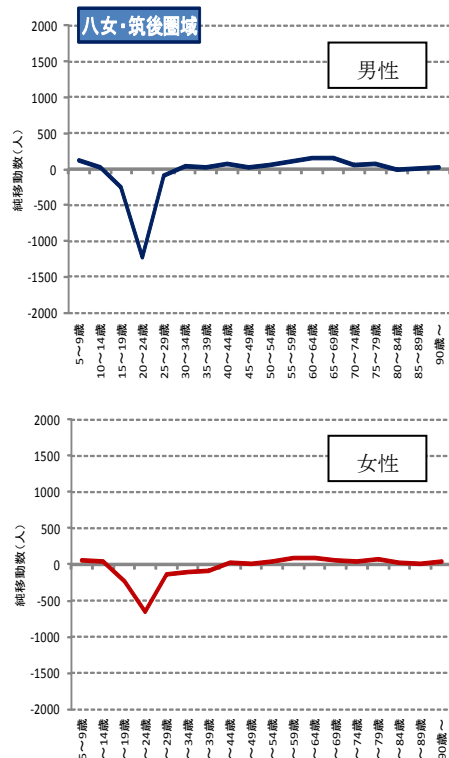


◆八女・筑後圏域

男女ともに、10代後半から20代前半まで大きく転出超過。
 県内移動は、久留米圏域との間で大きく、転出超過。久留米圏域及び福岡市圏域を中
 心に転出超過、有明圏域から転入超過。県外移動は、九州・山口圏以外は転出超過。

方面別転入転出および年齢男女別転入転出

圏域名	転出入の相手方	域内移動	転入	転出	純移動 (転入-転出)
八女・筑後圏域	北九州市圏域		97	93	4
	遠賀・中間圏域		7	13	-6
	京築圏域		7	22	-15
	福岡市圏域		323	452	-129
	筑紫圏域		136	183	-47
	糟屋中南部圏域		50	72	-22
	宗像・糟屋北部圏域		47	55	-8
	糸島圏域		5	8	-3
	朝倉圏域		36	32	4
	八女・筑後圏域	940			
	久留米圏域		973	1,115	-142
	有明圏域		410	296	114
	直方・鞍手圏域		5	22	-17
	飯塚・嘉穂圏域		19	14	5
	田川圏域		7	13	-6
	東京圏		200	630	-430
	中部		75	196	-121
	関西		136	246	-110
	九州・山口		654	637	17
その他県外		112	267	-155	
計			3,299	4,366	-1,067
	県内計		2,122	2,390	-268
	県外計		1,177	1,976	-799



◆有明圏域

男性は、20代前半で大きく転出超過。女性は、20代前半から30代後半まで転出超過。県内移動は、久留米圏域との間で大きく、転出超過。福岡市圏域及び八女・筑後圏域を中心に転出超過。県外移動は、東京圏、関西圏を中心に大きく転出超過。

方面別転入転出および年齢男女別転入転出

圏域名	転出入の相手方	域内移動	転入	転出	純移動 (転入-転出)
有明圏域	北九州市圏域		134	152	-18
	遠賀・中間圏域		7	8	-1
	京築圏域		19	18	1
	福岡市圏域		564	880	-316
	筑紫圏域		159	241	-82
	糟屋中南部圏域		60	59	1
	宗像・糟屋北部圏域		47	57	-10
	糸島圏域		15	24	-9
	朝倉圏域		30	29	1
	八女・筑後圏域		296	410	-114
	久留米圏域		828	859	-31
	有明圏域	788			
	直方・鞍手圏域		11	17	-6
	飯塚・嘉穂圏域		30	39	-9
	田川圏域		11	13	-2
	東京圏		439	725	-286
	中部		157	220	-63
関西		244	349	-105	
九州・山口		1,704	1,781	-77	
その他県外		215	222	-7	
計			4,970	6,103	-1,133
	県内計		2,211	2,806	-595
	県外計		2,759	3,297	-538

