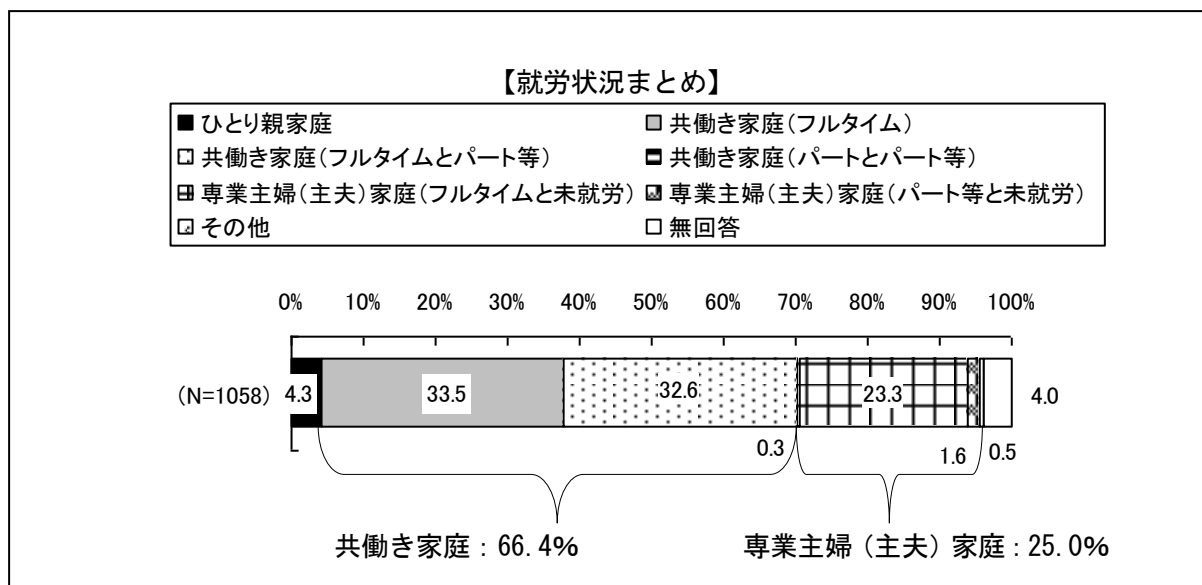


II. 就学前児童用調査の調査結果

2. 保護者の就労状況について

(1) 就労状況まとめ



保護者の就労状況をまとめると、「共働き家庭(フルタイム)」(33.5%)と「共働き家庭(フルタイムとパート等)」(32.6%)が3割強と多く、これに「専業主婦(主夫)家庭(フルタイムと未就労)」(23.3%)が2割強で続いている。

『共働き家庭』は7割弱(66.4%)であり、『専業主婦(主夫)家庭』は2割強(25.0%)である。

小学校区別にみると、上庄小学校区や水上小学校区では「共働き家庭(フルタイム)」と「共働き家庭(フルタイムとパート等)」の割合がいずれも4割弱を占めている。

子どもの年齢別にみると、3～5歳では「共働き家庭(フルタイムとパート等)」の割合が4割弱を占めており、2歳以下に比べて高くなっている。また、0歳では「専業主婦(主夫)家庭」(41.4%)の割合が4割強と他の年齢に比べて高い。

Ⅱ. 就学前児童用調査の調査結果

【小学校区別・子どもの年齢別 就労状況まとめ】(%)

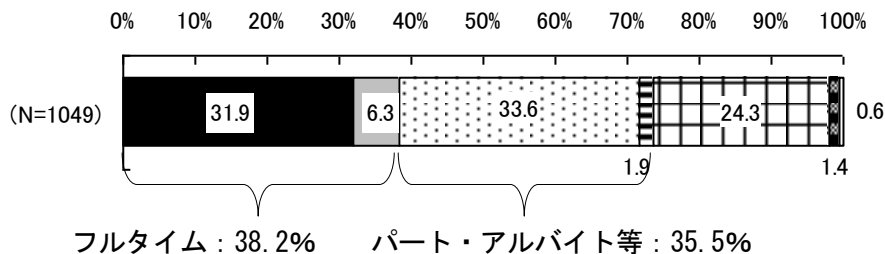
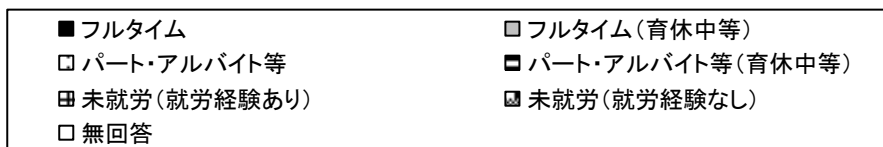
	調査数 (N)	ひとり親家庭	共働き家庭 (フルタイム)	共働き家庭 (フルタイムとパート等)	共働き家庭 (パートとパート等)	専業主婦 (主夫) 家庭 (フルタイムと未就労)	専業主婦 (主夫) 家庭 (パート等と未就労)	その他	無回答	(再掲) 共働き家庭 計	(再掲) 専業主婦 (主夫) 家庭 計	
全体	1058	4.3	33.5	32.6	0.3	23.3	1.6	0.5	4.0	66.4	25.0	
小学校区	本郷小学校区	24	-	29.2	33.3	-	29.2	4.2	-	4.2	62.5	33.3
	上庄小学校区	47	4.3	38.3	38.3	-	17.0	2.1	-	-	76.6	19.1
	下庄小学校区	161	6.2	37.9	31.7	-	19.9	1.2	1.2	1.9	69.6	21.1
	大江小学校区	90	4.4	37.8	34.4	1.1	14.4	3.3	-	4.4	73.3	17.8
	南小学校区	108	2.8	36.1	28.7	-	25.9	2.8	-	3.7	64.8	28.7
	水上小学校区	88	5.7	36.4	37.5	-	19.3	-	-	1.1	73.9	19.3
	清水小学校区	55	5.5	30.9	25.5	-	25.5	1.8	1.8	9.1	56.4	27.3
	飯江小学校区	24	4.2	25.0	29.2	-	41.7	-	-	-	54.2	41.7
	岩田小学校区	59	5.1	30.5	33.9	-	25.4	-	-	5.1	64.4	25.4
	二川小学校区	118	5.1	33.1	28.0	0.8	24.6	2.5	0.8	5.1	61.9	27.1
	江浦小学校区	50	2.0	30.0	32.0	-	32.0	-	-	4.0	62.0	32.0
	開小学校区	42	4.8	21.4	40.5	-	28.6	-	-	4.8	61.9	28.6
	竹海小学校区	28	3.6	35.7	35.7	-	25.0	-	-	-	71.4	25.0
	山川東部小学校区	70	2.9	31.4	31.4	-	22.9	2.9	1.4	7.1	62.9	25.7
	山川南部小学校区	47	4.3	25.5	29.8	2.1	34.0	-	-	4.3	57.4	34.0
無回答	47	-	31.9	42.6	-	14.9	2.1	-	8.5	74.5	17.0	
全体	1058	4.3	33.5	32.6	0.3	23.3	1.6	0.5	4.0	66.4	25.0	
子どもの年齢	0歳	210	1.4	34.8	17.6	-	40.5	1.0	1.0	3.8	52.4	41.4
	1歳	168	1.8	36.9	30.4	-	23.2	3.0	1.2	3.6	67.3	26.2
	2歳	156	4.5	36.5	34.6	-	16.7	1.9	-	5.8	71.2	18.6
	3歳	168	7.1	30.4	39.9	0.6	20.2	1.2	-	0.6	70.8	21.4
	4歳	176	8.5	33.0	37.5	-	15.9	1.7	0.6	2.8	70.5	17.6
	5歳	154	3.2	29.2	38.3	1.3	20.8	1.3	-	5.8	68.8	22.1
	無回答	26	-	30.8	42.3	-	11.5	-	-	15.4	73.1	11.5

(2) 母親の就労状況

問12 保護者の方の現在の就労状況 (自営業、家族従事者含む) をおうかがいします。

(1) 母親の状況についてお答え下さい。【○は1つだけ】

【母親の就労状況】



母親の就労状況は、「パート・アルバイト等」(33.6%)と「フルタイム」(31.9%)が3割を超えて多く、これに「未就労 (就労経験あり)」(24.3%)が2割台で続いている。

フルタイムとパート・アルバイト等について、育休中等の人をあわせると、『フルタイム』(38.2%)と『パート・アルバイト等』(35.5%)がそれぞれ4割弱を占めている。

II. 就学前児童用調査の調査結果

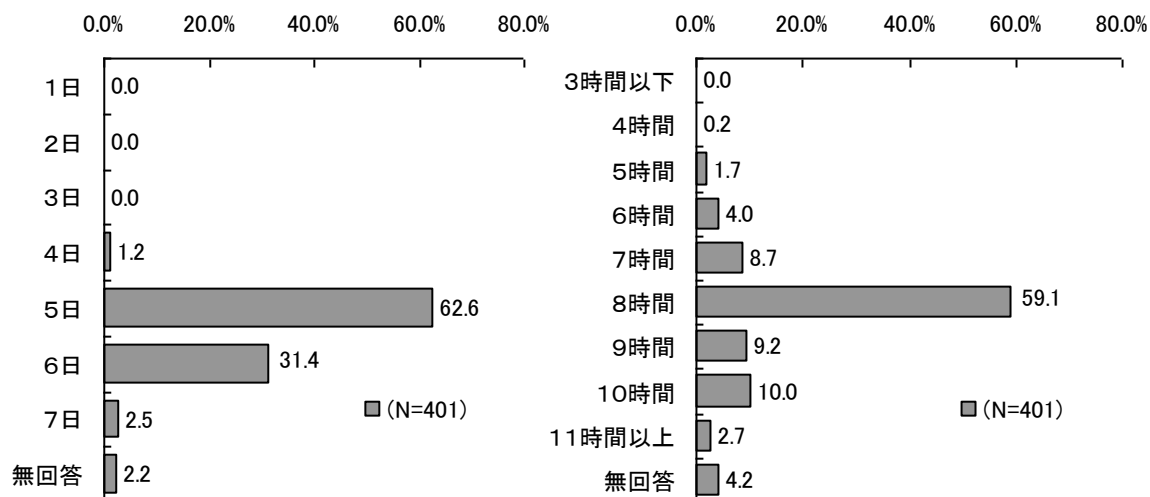
(3) 就労している母親の1週あたりの就労日数、1日あたりの就労時間

(1) - 1 1週あたりの「就労日数」、1日あたりの「就労時間（残業時間を含む）」をお答えください。就労日数や就労時間が一定でない場合は、もっとも多いパターンについてお答えください。産休・育休・介護休業中の方は、休業に入る前の状況についてお答えください。【数字で記入】

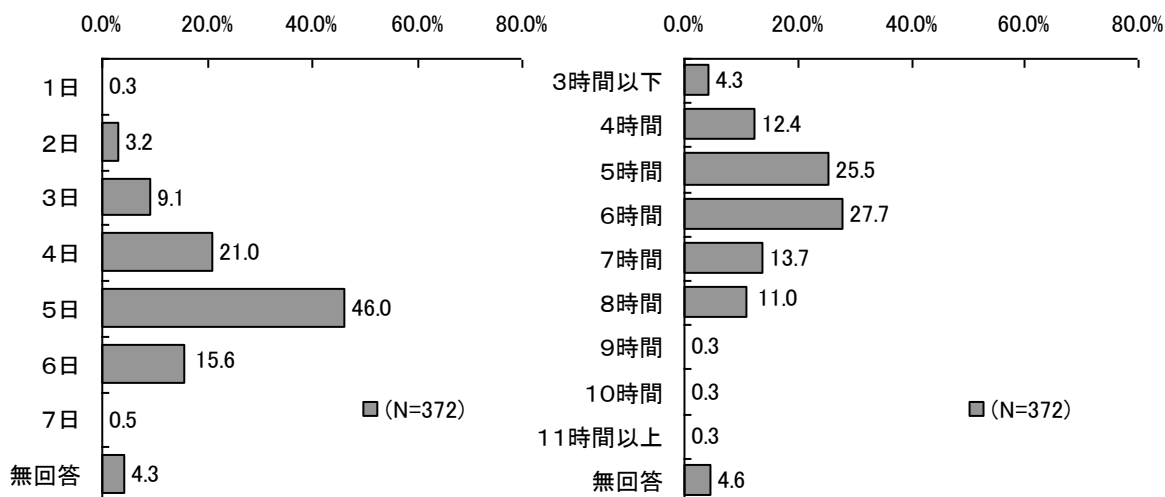
【1週あたりの就労日数】

【1日あたりの就労時間】

(母親・フルタイム)



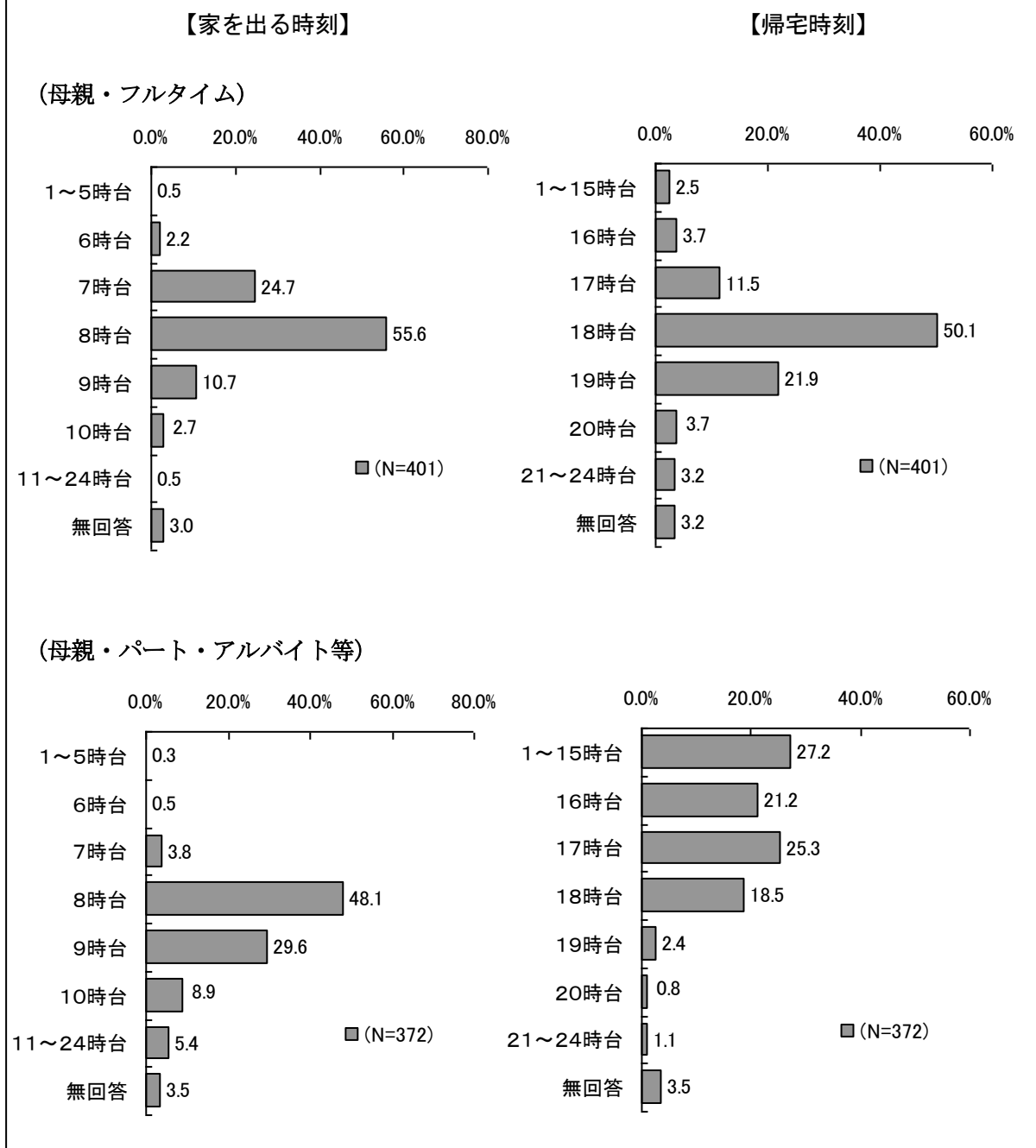
(母親・パート・アルバイト等)



就労している母親（フルタイム：401人、パート・アルバイト等：372人）に就労日数と時間をたずねたところ、フルタイムで就労している母親では、週「5日」（62.6%）で1日「8時間」（59.1%）働いている人が最も多い。パート・アルバイト等で就労している母親では週「5日」（46.0%）で1日「6時間」（27.7%）働いている人が最も多い。

(4) 就労している母親の家を出る時刻、帰宅時刻

(1) - 2 家を出る時刻と帰宅時刻をお答えください。時間が一定でない場合は、もっとも多いパターンについてお答えください。産休・育休・介護休業中の方は、休業に入る前の状況についてお答えください。【数字で記入】
 ※時間は、必ず(例) 08時～18時のように、24時間制でお答えください。



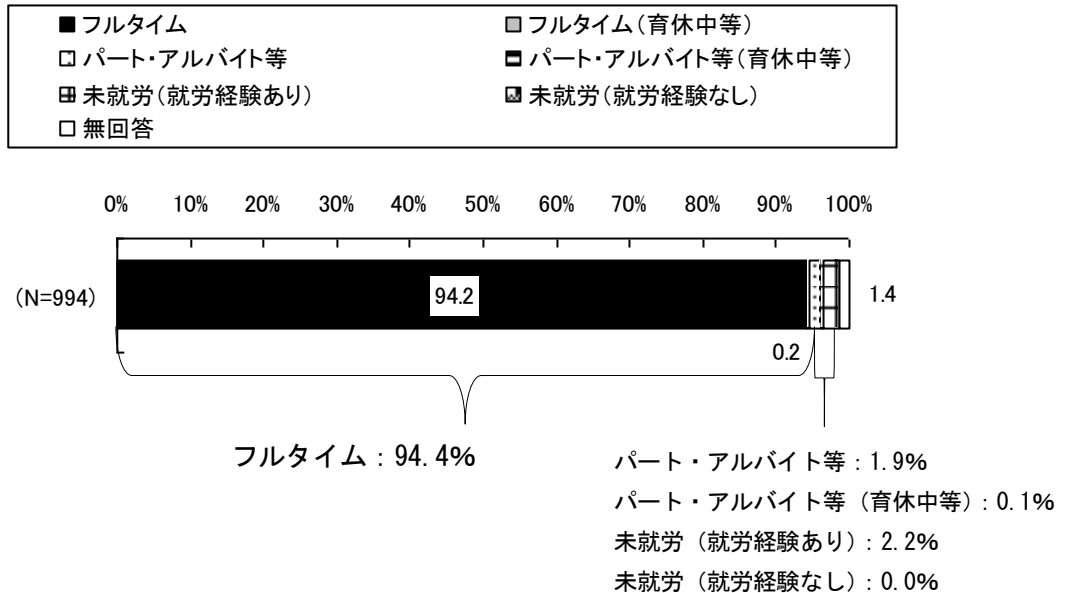
就労している母親（フルタイム：401人、パート・アルバイト等：372人）に家を出る時刻と帰宅時刻をたずねたところ、フルタイムで就労している母親では、「8時台」（55.6%）に家を出て「18時台」（50.1%）に帰宅する人が最も多い。パート・アルバイト等で就労している母親では「8時台」（48.1%）に家を出て「1～15時台」（27.2%）に帰宅する人が最も多い。

Ⅱ. 就学前児童用調査の調査結果

(5) 父親・その他親族等の就労状況

問1 2 保護者の方の現在の就労状況（自営業、家族従事者含む）をおうかがいします。
(2) 父親・その他親族等の状況についてお答え下さい。【○は1つだけ】

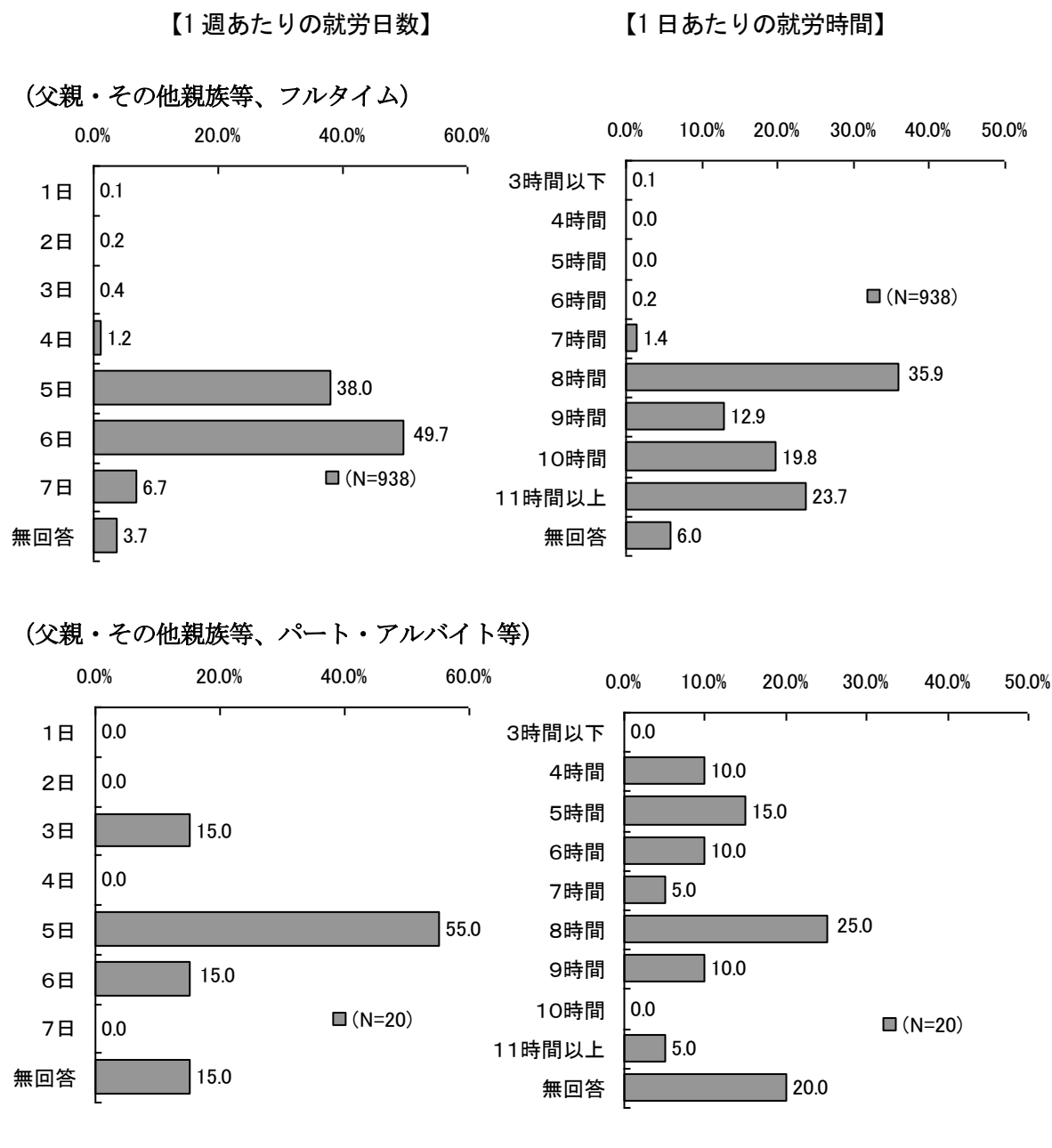
【父親・その他親族等の就労状況】



父親・その他親族等の就労状況は、「フルタイム」(94.2%)が9割強と大半を占めている。

(6) 就労している父親・その他親族等の1週あたりの就労日数、1日あたりの就労時間

(2) - 1 1週あたりの「就労日数」、1日あたりの「就労時間(残業時間を含む)」をお答えください。就労日数や就労時間が一定でない場合は、もっとも多いパターンについてお答えください。育休・介護休業中の方は、休業に入る前の状況についてお答えください。【数字で記入】



就労している父親・その他親族等（フルタイム：938人、パート・アルバイト等：20人）に就労日数と時間をたずねたところ、フルタイムで就労している父親・その他親族等では、週「6日」（49.7%）で1日「8時間」（35.9%）働いている人が最も多い。パート・アルバイト等で就労している父親・その他親族等では週「5日」（55.0%）で1日「8時間」（25.0%）働いている人が最も多い。

Ⅱ. 就学前児童用調査の調査結果

(7) 就労している父親・その他親族等の家を出る時刻、帰宅時刻

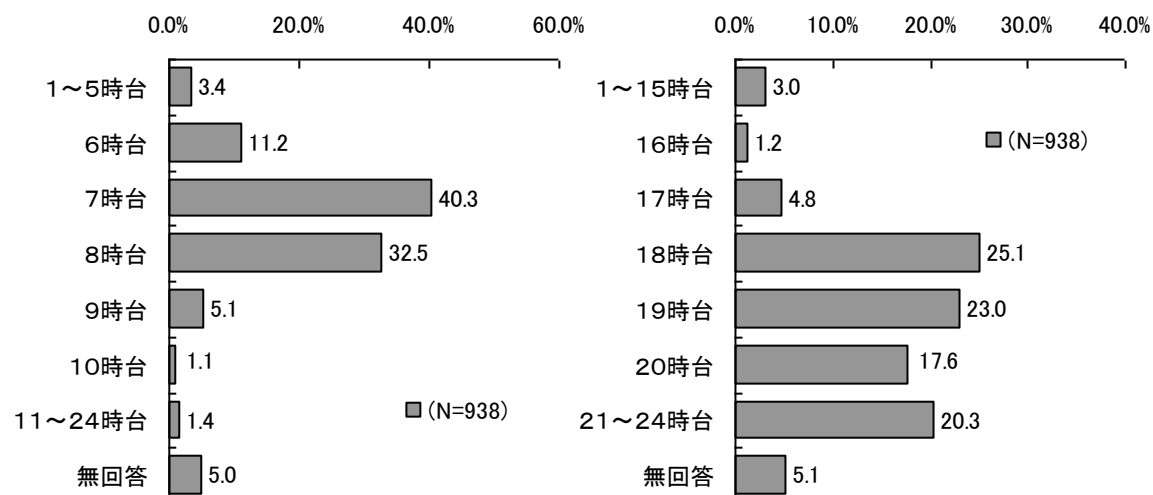
(2) - 2 家を出る時刻と帰宅時刻をお答えください。時間が一定でない場合は、もっとも多いパターンについてお答えください。育休・介護休業中の方は、休業に入る前の状況についてお答えください。【数字で記入】

※時間は、必ず(例) 08時～18時のように、24時間制でお答えください。

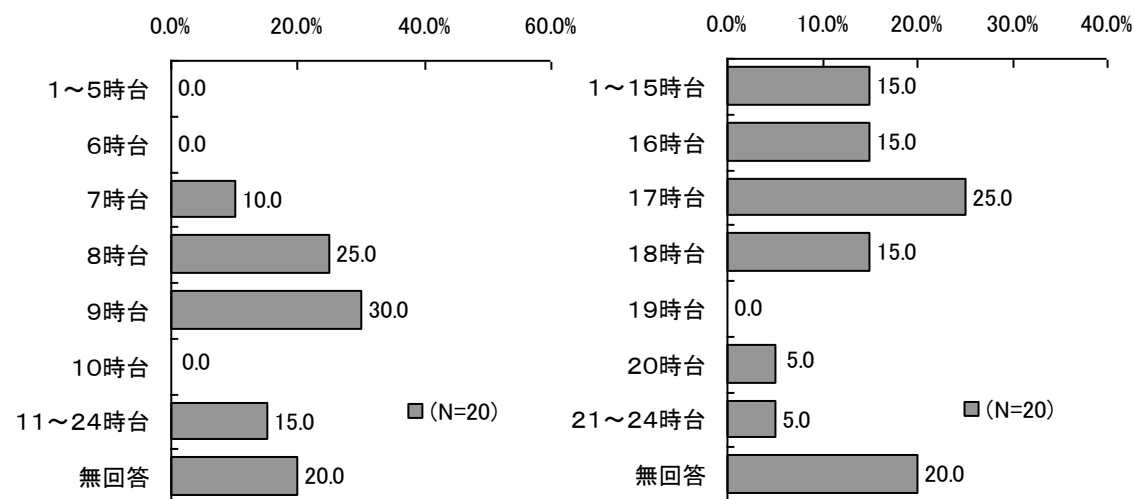
【家を出る時刻】

【帰宅時刻】

(父親・その他親族等、フルタイム)



(父親・その他親族等、パート・アルバイト等)



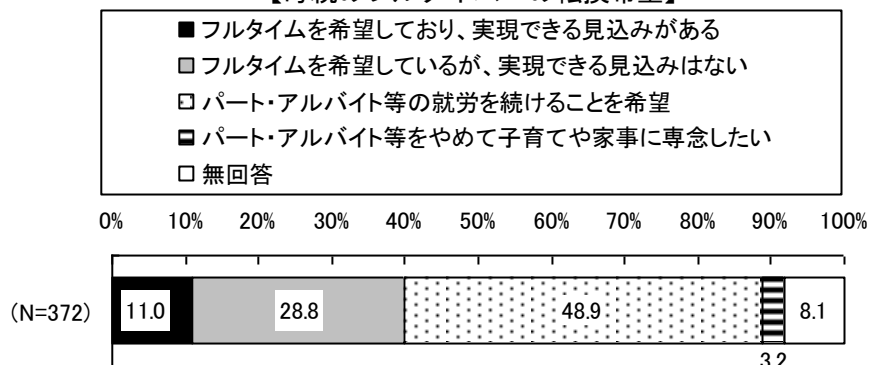
就労している父親・その他親族等（フルタイム：938人、パート・アルバイト等：20人）に家を出る時刻と帰宅時刻をたずねたところ、フルタイムで就労している父親・その他親族等では、「7時台」（40.3％）に家を出て「18時台」（25.1％）に帰宅する人が最も多い。パート・アルバイト等で就労している父親・その他親族等では「9時台」（30.0％）に家を出て「17時台」（25.0％）に帰宅する人が最も多い。

(8) パート・アルバイト等で就労している人のフルタイムへの転換希望

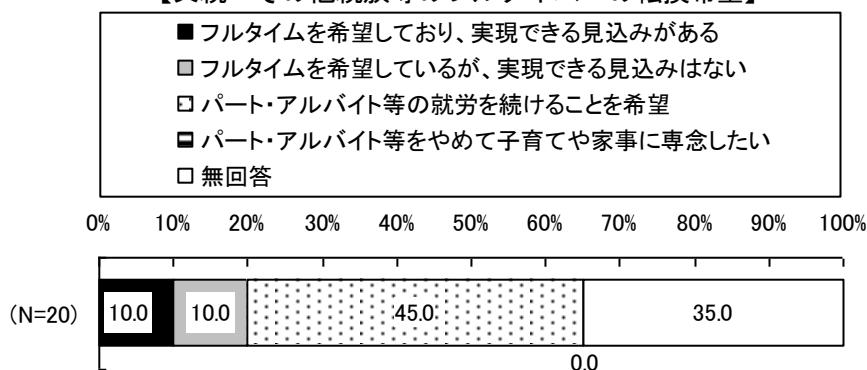
(パート・アルバイト等で就労している方へ)

問13 フルタイムへの転換希望はありますか。【○は1つだけ】

【母親のフルタイムへの転換希望】



【父親・その他親族等のフルタイムへの転換希望】



パートタイム、アルバイト等で就労している方にフルタイムへの転換希望をたずねたところ、母親では、「パート・アルバイト等の就労を続けることを希望」(48.9%)が半数弱と最も多く、次いで「フルタイムを希望しているが、実現できる見込みはない」(28.8%)、「フルタイムを希望しており、実現できる見込みがある」(11.0%)となっている。

一方、父親・その他親族等では、「パート・アルバイト等の就労を続けることを希望」(45.0%)が最も多くなっている。

母親のフルタイムへの転換希望について、子どもの年齢別にみると、0歳と5歳では「フルタイムを希望しており、実現できる見込みがある」の割合が2割前後となっており、他の年齢比べて高い。

【子どもの年齢別 母親のフルタイムへの転換希望】 (%)

	(N 調査数)	フルタイムを希望しているが、実現できる見込みはない (%)	フルタイムを希望しており、実現できる見込みがある (%)	パート・アルバイト等の就労を続けることを希望 (%)	パート・アルバイト等をやめて子育てや家事に専念したい (%)	無回答 (%)
全体	372	28.8	11.0	48.9	8.1	3.2
子どもの年齢	0歳	21.6	24.3	40.5	2.7	10.8
	1歳	5.2	29.3	51.7	3.4	10.3
	2歳	9.8	32.8	50.8	1.6	4.9
	3歳	9.9	33.8	47.9	2.8	5.6
	4歳	9.5	31.1	51.4	4.1	4.1
	5歳	16.7	18.3	46.7	3.3	15.0
無回答	11	-	27.3	54.5	9.1	9.1

Ⅱ. 就学前児童用調査の調査結果

(9) 母親（未就労者）の就労希望

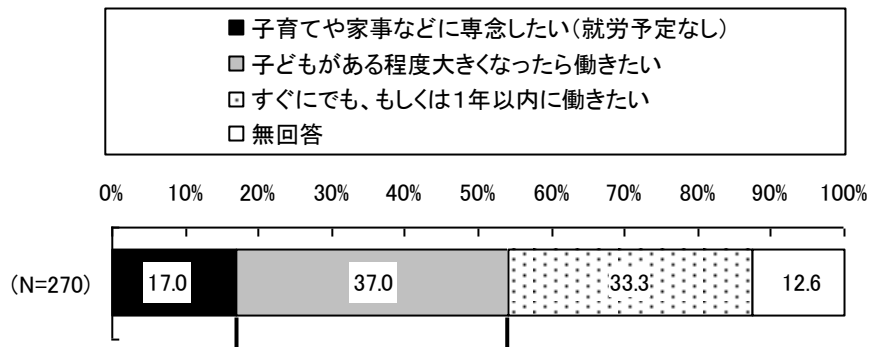
(就労していない母親へ)

問14 就労したいという希望はありますか。

また、該当する箇所に数字をご記入ください。【数字で記入】


(1) 母親【○は1つだけ】

【母親（未就労者）の就労希望】



(就労していない母親のうち、子どもがある程度大きくなったら就労したい方へ)

【就労を希望するときの末子の年齢】

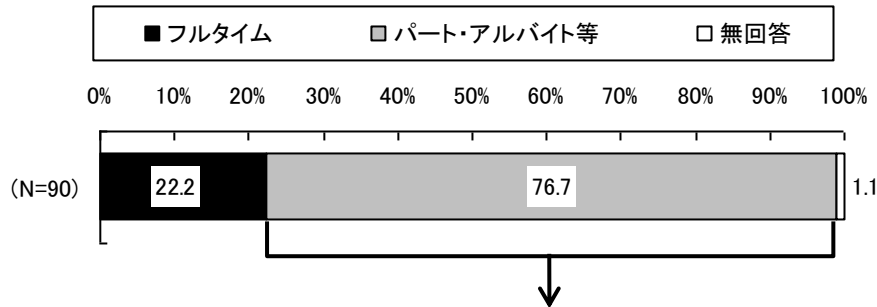


就労していない母親（270人）に就労希望をたずねたところ、「子どもがある程度大きくなったら働きたい」（37.0%）が最も多く、次いで「すぐにでも、もしくは1年以内に働きたい」（33.3%）、「子育てや家事などに専念したい（就労予定なし）」（17.0%）となっている。

1年より先に就労したい母親の、就労を希望するときの末子の年齢としては、平均3.91歳となっている。「3歳以下」（69.0%）が最も多く、次いで「4～6歳」（14.0%）、「7～9歳」（13.0%）となっている。

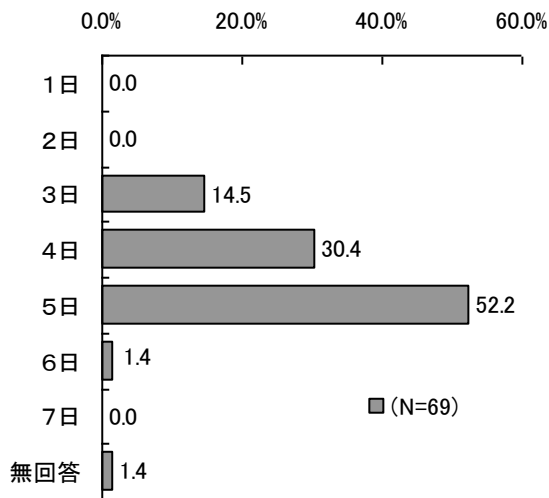
(就労していない母親のうち、すぐにでも、もしくは1年以内に就労したい方へ)

【就労希望形態】

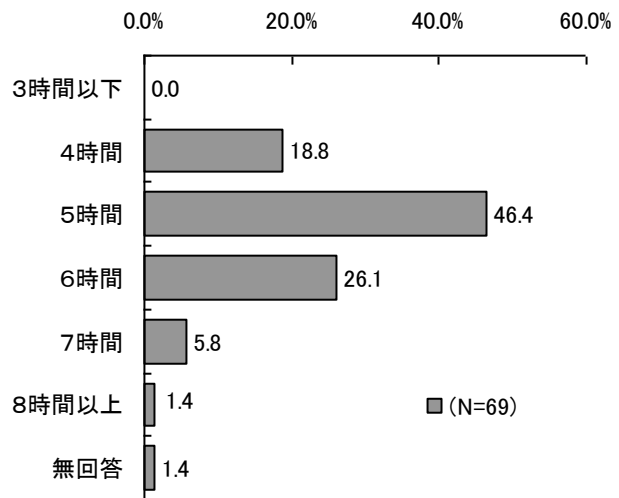


(パート・アルバイト等での就労を希望される方へ)

【1週あたりの就労希望日数】



【1日あたりの就労希望時間】



すぐにでも、もしくは1年以内に就労したい母親の8割弱(76.7%)が「パート・アルバイト等」での就労を希望しており、「フルタイム」希望者は2割強(22.2%)である。

また、パート・アルバイト等での就労を希望する母親の1週あたりの就労希望日数は、平均で4.41日であり、「5日」(52.2%)が過半数を占めて最も多く、次いで「4日」(30.4%)、「3日」(14.5%)となっている。

1日あたりの就労希望時間は、平均で5.24時間であり、「5時間」(46.4%)が半数弱で最も多く、次いで「6時間」(26.1%)、「4時間」(18.8%)となっている。

Ⅱ. 就学前児童用調査の調査結果

(10) 父親・その他親族等（未就労者）の就労希望

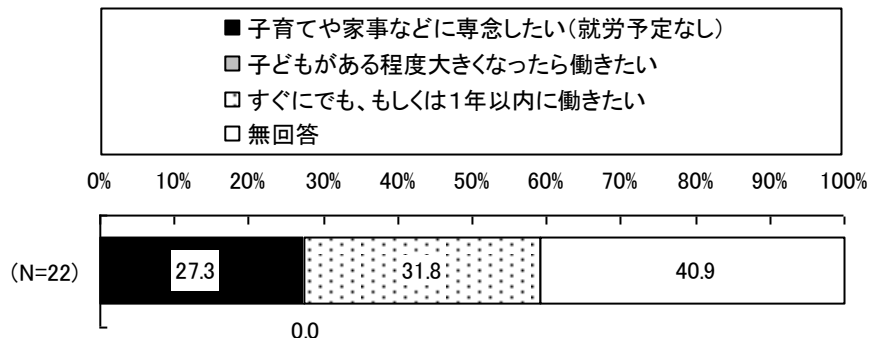
(就労していない父親・その他親族等へ)

問14 就労したいという希望はありますか。

また、該当する箇所に数字をご記入ください。【数字で記入】

(2) 父親・その他親族等【〇は1つだけ】

【父親・その他親族等(未就労者)の就労希望】



(就労していない父親・その他親族等のうち、すぐにでも、もしくは1年以内に就労したい方へ)

【就労希望形態】

調査数 (N)	フルタイム	トパート等	アルバイト	無回答
7	7	-	-	-
100.0	100.0	-	-	-

(上段=実数、下段=%)

就労していない父親・その他親族等 (22 人) に就労希望をたずねたところ、「すぐにでも、もしくは1年以内に働きたい」(31.8%) が最も多く、次いで「子育てや家事等の専念したい(就労予定なし)」(27.3%) となっている。

また、すぐにでも、もしくは1年以内に就労したい父親・その他親族等 (7 人) の全員が「フルタイム」での就労を希望している。