

市町村財政状況の推移(平成24年度～平成28年度) その1

建制番号
27

市町村名
みやま市

(1) 歳入・歳出の推移

(単位:千円、%)

区 分	平成24年度		平成25年度		増減率	平成26年度		増減率	平成27年度		増減率	平成28年度		増減率	
	決算額	構成比	決算額	構成比		決算額	構成比		決算額	構成比		決算額	構成比		
歳 入	地方税	3,309,653	17.9	3,374,853	19.3	2.0	3,466,885	19.1	2.7	3,491,369	16.9	0.7	3,546,846	18.6	1.6
	地方譲与税	243,388	1.3	232,459	1.3	△ 4.5	223,042	1.2	△ 4.1	232,815	1.1	4.4	210,872	1.1	△ 9.4
	地方消費税交付金	330,369	1.8	327,552	1.9	△ 0.9	410,871	2.3	25.4	718,412	3.5	74.9	626,178	3.3	△ 12.8
	地方交付税	6,694,783	36.3	6,665,239	38.2	△ 0.4	6,470,967	35.6	△ 2.9	6,447,539	31.3	△ 0.4	6,279,892	32.9	△ 2.6
	分担金・負担金	263,458	1.4	255,924	1.5	△ 2.9	251,096	1.4	△ 1.9	201,465	1.0	△ 19.8	177,927	0.9	△ 11.7
	使用料・手数料	186,066	1.0	204,548	1.2	9.9	202,943	1.1	△ 0.8	224,554	1.1	10.6	201,632	1.1	△ 10.2
	国庫支出金	2,642,665	14.3	2,424,180	13.9	△ 8.3	2,346,153	12.9	△ 3.2	2,899,236	14.1	23.6	2,742,415	14.4	△ 5.4
	県支出金	1,300,457	7.0	1,341,774	7.7	3.2	1,387,533	7.6	3.4	2,169,918	10.5	56.4	1,794,273	9.4	△ 17.3
	財産収入	214,934	1.2	36,966	0.2	△ 82.8	81,391	0.4	120.2	71,947	0.3	△ 11.6	144,230	0.8	100.5
	繰入金	10,190	0.1	111,236	0.6	991.6	564,167	3.1	407.2	250,050	1.2	△ 55.7	667,036	3.5	166.8
	繰越金	777,041	4.2	771,818	4.4	△ 0.7	1,122,777	6.2	45.5	988,274	4.8	△ 12.0	802,477	4.2	△ 18.8
	諸収入	834,890	4.5	215,127	1.2	△ 74.2	225,036	1.2	4.6	254,042	1.2	12.9	269,551	1.4	6.1
	地方債	1,495,886	8.1	1,323,350	7.6	△ 11.5	1,260,032	6.9	△ 4.8	2,491,805	12.1	97.8	1,345,839	7.1	△ 46.0
	うち臨時財政対策債	709,786	3.8	698,950	4.0	△ 1.5	653,732	3.6	△ 6.5	610,205	3.0	△ 6.7	488,039	2.6	△ 20.0
	その他	154,318	0.8	168,667	1.0	9.3	143,754	0.8	△ 14.8	164,688	0.8	14.6	269,792	1.4	63.8
歳入合計	18,458,098	100.0	17,453,693	100.0	△ 5.4	18,156,647	100.0	4.0	20,606,114	100.0	13.5	19,078,960	100.0	△ 7.4	
うち一般財源等	12,855,293	69.6	12,490,707	71.6	△ 2.8	12,928,637	71.2	3.5	12,675,785	61.5	△ 2.0	12,813,821	67.2	1.1	
うち経常一財等	10,079,523	54.6	10,210,606	58.5	1.3	10,141,185	55.9	△ 0.7	10,448,440	50.7	3.0	10,218,529	53.6	△ 2.2	
歳 出	人件費	3,077,017	17.4	3,027,475	18.5	△ 1.6	3,122,892	18.2	3.2	3,163,883	16.0	1.3	3,205,276	17.4	1.3
	扶助費	3,564,857	20.2	3,486,530	21.3	△ 2.2	3,623,322	21.1	3.9	3,773,622	19.1	4.1	3,965,890	21.6	5.1
	公債費	1,575,759	8.9	1,522,117	9.3	△ 3.4	1,682,331	9.8	10.5	1,461,222	7.4	△ 13.1	1,513,341	8.2	3.6
	義務的経費計	8,217,633	46.5	8,036,122	49.2	△ 2.2	8,428,545	49.1	4.9	8,398,727	42.4	△ 0.4	8,684,507	47.2	3.4
	普通建設事業費	3,226,740	18.2	2,613,323	16.0	△ 19.0	2,674,550	15.6	2.3	4,665,633	23.6	74.4	2,870,513	15.6	△ 38.5
	うち単独事業費	1,597,928	9.0	1,753,726	10.7	9.8	2,147,743	12.5	22.5	2,370,086	12.0	10.4	1,147,705	6.2	△ 51.6
	災害復旧事業費	158,257	0.9	30,956	0.2	△ 80.4	8,923	0.1	△ 71.2	40,694	0.2	356.1	34,323	0.2	△ 15.7
	失業対策事業費	0	0.0	0	0.0		0	0.0	0	0.0		0	0.0		
	投資的経費計	3,384,997	19.1	2,644,279	16.2	△ 21.9	2,683,473	15.6	1.5	4,706,327	23.8	75.4	2,904,836	15.8	△ 38.3
	物件費	1,845,288	10.4	1,781,600	10.9	△ 3.5	1,954,426	11.4	9.7	2,181,182	11.0	11.6	2,132,259	11.6	△ 2.2
	維持補修費	99,982	0.6	122,771	0.8	22.8	126,691	0.7	3.2	113,913	0.6	△ 10.1	126,975	0.7	11.5
	補助費等	1,105,274	6.2	1,007,168	6.2	△ 8.9	1,046,006	6.1	3.9	1,481,787	7.5	41.7	1,426,334	7.8	△ 3.7
	うち一組負担金	190,076	1.1	189,464	1.2	△ 0.3	211,658	1.2	11.7	241,105	1.2	13.9	221,462	1.2	△ 8.1
	繰出金	2,021,801	11.4	1,991,981	12.2	△ 1.5	2,094,975	12.2	5.2	2,221,888	11.2	6.1	2,226,328	12.1	0.2
	積立金	872,236	4.9	623,632	3.8	△ 28.5	697,828	4.1	11.9	568,014	2.9	△ 18.6	757,948	4.1	33.4
投資・出資・貸付金	139,069	0.8	123,363	0.8	△ 11.3	136,429	0.8	10.6	131,799	0.7	△ 3.4	135,412	0.7	2.7	
前年度繰上充用金	0	0.0	0	0.0		0	0.0	0	0.0		0	0.0			
歳出合計	17,686,280	100.0	16,330,916	100.0	△ 7.7	17,168,373	100.0	5.1	19,803,637	100.0	15.3	18,394,599	100.0	△ 7.1	
形式収支	771,818		1,122,777			988,274			802,477			684,361			
実質収支	686,349		994,760			751,679			745,745			580,100			

(注) 1 表示単位未満四捨五入の関係で、積上げと合計が一致しない場合がある。

(2) 主要財政指標の推移

(単位:千円、%)

区 分	平成24年度		平成25年度		平成26年度		平成27年度		平成28年度		増減率		
	数値	増減ポイント	数値	増減ポイント	数値	増減ポイント	数値	増減ポイント	数値	増減ポイント			
標準財政規模	10,826,170		10,838,084	0.1	10,771,792	△ 0.6	10,895,125	1.1	10,695,343	△ 1.8			
財政力指数	0.39	0.40	0.01		0.40	0.00	0.41	0.01	0.41	0.00			
実質赤字比率	-	-	0.00		-	0.00	-	0.00	-	0.00			
連結実質赤字比率	-	-	0.00		-	0.00	-	0.00	-	0.00			
実質公債費比率	10.0	8.3	△ 1.7		6.5	△ 1.8	5.6	△ 0.9	5.5	△ 0.1			
将来負担比率	-	-	0.0		-	0.0	-	0.0	-	0.0			
経常収支比率	85.9	82.2	△ 3.7		84.8	2.6	85.0	0.2	88.9	3.9			
積立基金現在高	8,731,746	9,244,319		5.9	9,378,035		1.4	9,696,049		3.4	9,786,997		0.9
財政調整基金	4,211,952	4,564,775		8.4	4,674,303		2.4	5,098,554		9.1	5,191,479		1.8
減債基金	831,896	832,355		0.1	1,032,828		24.1	1,133,415		9.7	1,084,009		△ 4.4
その他特定目的基金	3,687,898	3,847,189		4.3	3,670,904		△ 4.6	3,464,080		△ 5.6	3,511,509		1.4
地方債現在高	14,583,780	14,586,139		0.0	14,343,312		△ 1.7	15,528,884		8.3	15,491,886		△ 0.2
うち臨時財政対策債	7,152,158	7,522,855		5.2	7,654,766		1.8	7,836,329		2.4	7,848,024		0.1
税徴収率(合計)	98.4	98.4	0.0		98.4	0.0	98.5	0.1	98.7	0.2			
税徴収率(市町村民税)	98.5	98.7	0.2		98.6	△ 0.1	98.6	0.0	98.8	0.2			
税徴収率(固定資産税)	98.1	98.1	0.0		98.0	△ 0.1	98.2	0.2	98.5	0.3			

(注) 1 税の徴収率は、「合計」・「市町村民税」・「固定資産税」とも現年分に係るものである。

(注) 2 標準財政規模は、臨時財政対策債発行可能額を含めたものである。

(注) 3 表示単位未満四捨五入の関係で、積上げと合計が一致しない場合がある。

市町村財政状況の推移(平成24年度～平成28年度) その2

建制番号	市町村名
27	みやま市

(1) 歳入・歳出の推移

(単位:百万円)

区 分	H24	H25	H26	H27	H28
地 方 税	3,310	3,375	3,467	3,491	3,547
地方交付税	6,695	6,665	6,471	6,448	6,280
国庫支出金	2,643	2,424	2,346	2,899	2,742
県 支 出 金	1,300	1,342	1,388	2,170	1,794
繰 入 金	10	111	564	250	667
諸 収 入	835	215	225	254	270
地 方 債	1,496	1,323	1,260	2,492	1,346
そ の 他	2,169	1,999	2,436	2,602	2,433
歳入合計	18,458	17,454	18,157	20,606	19,079

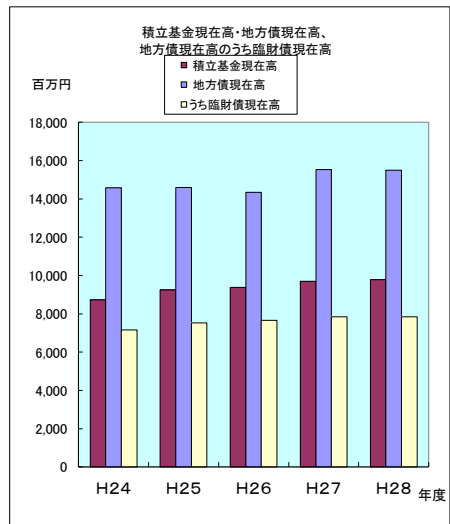
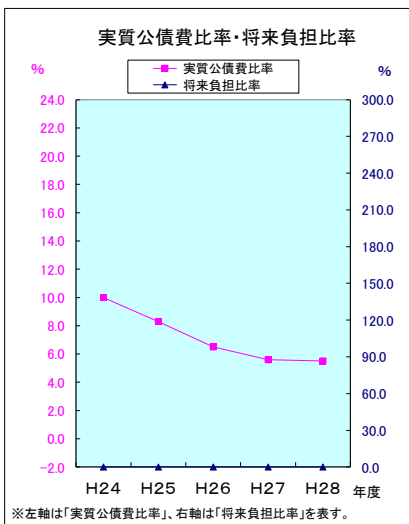
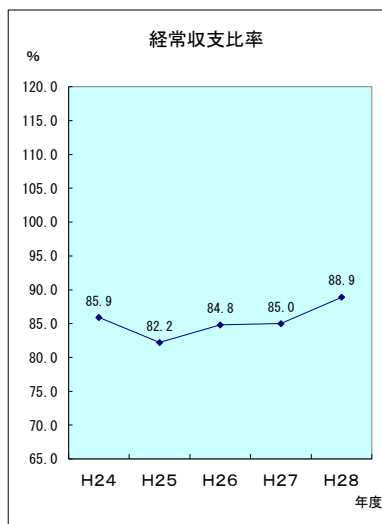
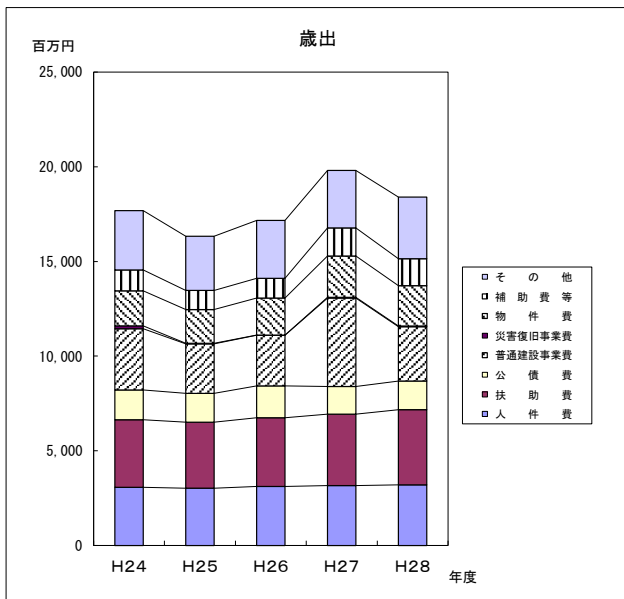
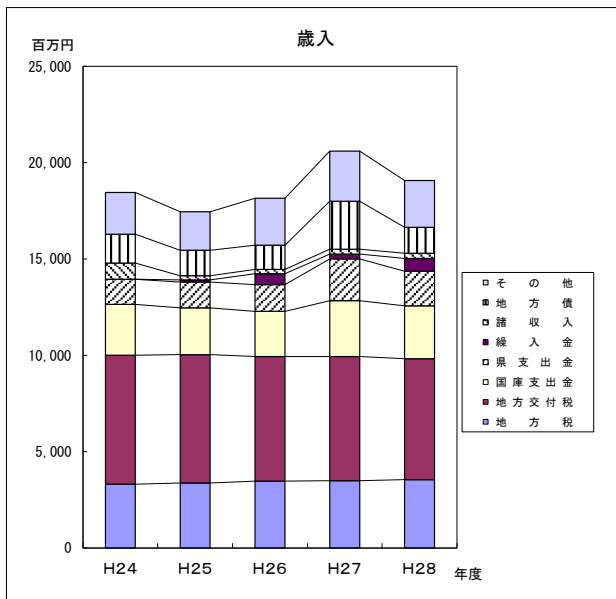
(単位:百万円)

区 分	H24	H25	H26	H27	H28
人 件 費	3,077	3,027	3,123	3,164	3,205
扶 助 費	3,565	3,487	3,623	3,774	3,966
公 債 費	1,576	1,522	1,682	1,461	1,513
普通建設事業費	3,227	2,613	2,675	4,666	2,871
災害復旧事業費	158	31	9	41	34
物 件 費	1,845	1,782	1,954	2,181	2,132
補 助 費 等	1,105	1,007	1,046	1,482	1,426
そ の 他	3,133	2,862	3,056	3,035	3,248
歳出合計	17,686	16,331	17,168	19,804	18,395

(2) 主要財政指標の推移

(単位:百万円、%)

区 分	H24	H25	H26	H27	H28
経常収支比率	85.9	82.2	84.8	85.0	88.9
実質公債費比率	10.0	8.3	6.5	5.6	5.5
将来負担比率	-	-	-	-	-
積立基金現在高	8,732	9,244	9,378	9,696	9,787
地方債現在高	14,584	14,586	14,343	15,529	15,492
うち臨財債現在高	7,152	7,523	7,655	7,836	7,848



※左軸は「実質公債費比率」、右軸は「将来負担比率」を表す。