

市町村財政状況の推移(平成26年度～平成30年度) その2

| 建制番号 | 市町村名 |
|------|------|
| 27 | みやま市 |

(1) 歳入・歳出の推移

(単位:百万円)

| 区 分 | H26 | H27 | H28 | H29 | H30 |
|---------|--------|--------|--------|--------|--------|
| 地 方 税 | 3,467 | 3,491 | 3,547 | 3,683 | 3,670 |
| 地方交付税 | 6,471 | 6,448 | 6,280 | 5,984 | 5,837 |
| 国庫支出金 | 2,346 | 2,899 | 2,742 | 2,933 | 2,608 |
| 県 支 出 金 | 1,388 | 2,170 | 1,794 | 1,677 | 1,569 |
| 繰 入 金 | 564 | 250 | 667 | 667 | 802 |
| 諸 収 入 | 225 | 254 | 270 | 204 | 247 |
| 地 方 債 | 1,260 | 2,492 | 1,346 | 2,054 | 2,851 |
| そ の 他 | 2,436 | 2,602 | 2,433 | 2,220 | 2,215 |
| 歳入合計 | 18,157 | 20,606 | 19,079 | 19,422 | 19,799 |

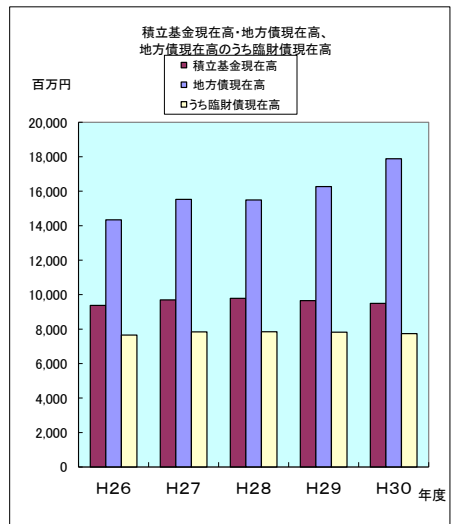
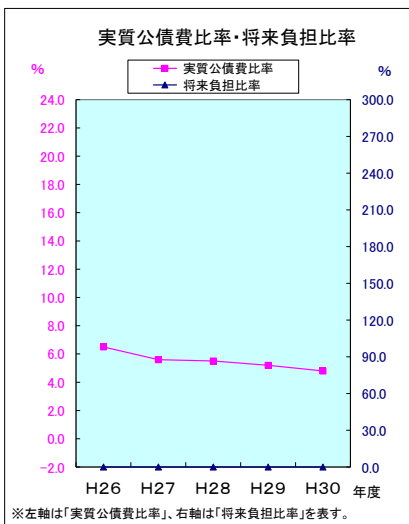
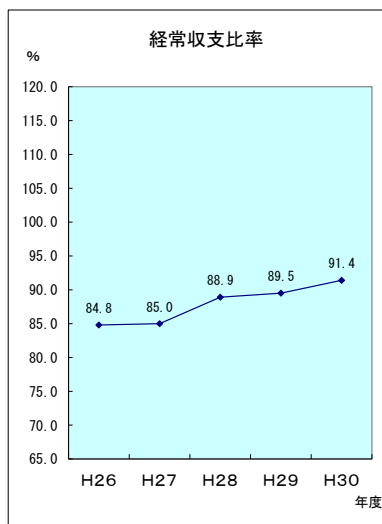
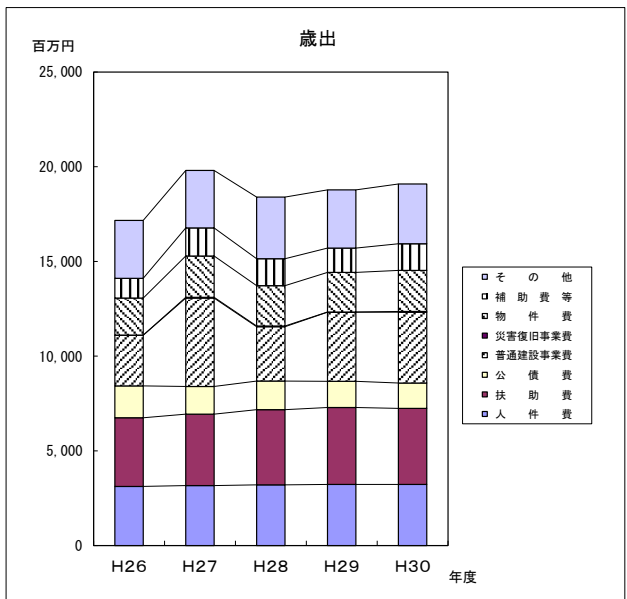
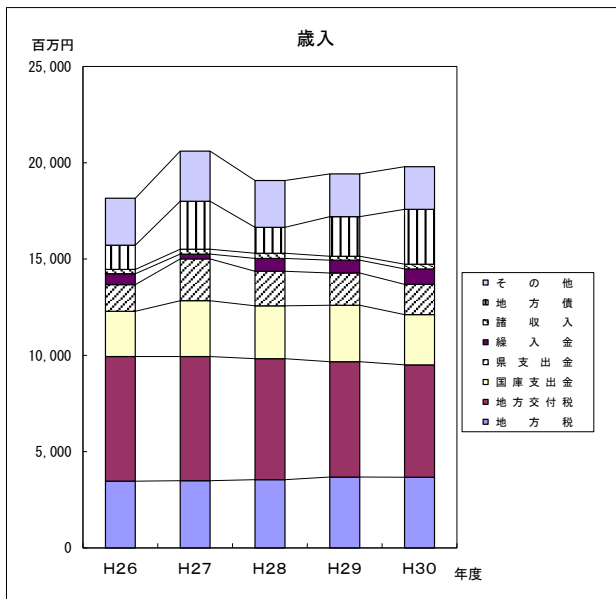
(単位:百万円)

| 区 分 | H26 | H27 | H28 | H29 | H30 |
|---------|--------|--------|--------|--------|--------|
| 人 件 費 | 3,123 | 3,164 | 3,205 | 3,227 | 3,227 |
| 扶 助 費 | 3,623 | 3,774 | 3,966 | 4,061 | 4,017 |
| 公 債 費 | 1,682 | 1,461 | 1,513 | 1,384 | 1,334 |
| 普通建設事業費 | 2,675 | 4,666 | 2,871 | 3,651 | 3,745 |
| 災害復旧事業費 | 9 | 41 | 34 | 5 | 40 |
| 物 件 費 | 1,954 | 2,181 | 2,132 | 2,096 | 2,163 |
| 補 助 費 等 | 1,046 | 1,482 | 1,426 | 1,282 | 1,408 |
| そ の 他 | 3,056 | 3,035 | 3,248 | 3,074 | 3,159 |
| 歳出合計 | 17,168 | 19,804 | 18,395 | 18,780 | 19,093 |

(2) 主要財政指標の推移

(単位:百万円、%)

| 区 分 | H26 | H27 | H28 | H29 | H30 |
|----------|--------|--------|--------|--------|--------|
| 経常収支比率 | 84.8 | 85.0 | 88.9 | 89.5 | 91.4 |
| 実質公債費比率 | 6.5 | 5.6 | 5.5 | 5.2 | 4.8 |
| 将来負担比率 | - | - | - | - | - |
| 積立基金現在高 | 9,378 | 9,696 | 9,787 | 9,655 | 9,490 |
| 地方債現在高 | 14,343 | 15,529 | 15,492 | 16,273 | 17,882 |
| うち臨財債現在高 | 7,655 | 7,836 | 7,848 | 7,822 | 7,736 |



※左軸は「実質公債費比率」、右軸は「将来負担比率」を表す。