

## 市町村財政状況の推移(平成27年度～令和元年度) その1

建制番号
27

市町村名	みやま市
------	------

(1) 歳入・歳出の推移

(単位:千円、%)

区分	平成27年度		平成28年度			平成29年度			平成30年度			令和元年度				
	決算額	構成比	決算額	構成比	増減率	決算額	構成比	増減率	決算額	構成比	増減率	決算額	構成比	増減率		
歳入	地方税	3,491,369	16.9	3,546,846	18.6	1.6	3,683,119	19.0	3.8	3,669,510	18.5	△ 0.4	3,741,907	19.1	2.0	
	地方譲与税	232,815	1.1	210,872	1.1	△ 9.4	211,043	1.1	0.1	214,016	1.1	1.4	214,597	1.1	0.3	
	地方消費税交付金	718,412	3.5	626,178	3.3	△ 12.8	620,855	3.2	△ 0.9	624,322	3.2	0.6	609,760	3.1	△ 2.3	
	地方交付税	6,447,539	31.3	6,279,892	32.9	△ 2.6	5,984,213	30.8	△ 4.7	5,836,670	29.5	△ 2.5	5,748,961	29.3	△ 1.5	
	分担金・負担金	201,465	1.0	177,927	0.9	△ 11.7	175,176	0.9	△ 1.5	187,571	0.9	7.1	153,460	0.8	△ 18.2	
	使用料・手数料	224,554	1.1	201,632	1.1	△ 10.2	216,162	1.1	7.2	240,080	1.2	11.1	231,990	1.2	△ 3.4	
	国庫支出金	2,899,236	14.1	2,742,415	14.4	△ 5.4	2,932,624	15.1	6.9	2,608,451	13.2	△ 11.1	2,656,251	13.6	1.8	
	県支出金	2,169,918	10.5	1,794,273	9.4	△ 17.3	1,677,406	8.6	△ 6.5	1,568,886	7.9	△ 6.5	1,756,042	9.0	11.9	
	財産収入	71,947	0.3	144,230	0.8	100.5	39,687	0.2	△ 72.5	39,454	0.2	△ 0.6	73,019	0.4	85.1	
	繰入金	250,050	1.2	667,036	3.5	166.8	666,538	3.4	△ 0.1	801,741	4.0	20.3	986,830	5.0	23.1	
	繰越金	988,274	4.8	802,477	4.2	△ 18.8	684,361	3.5	△ 14.7	642,648	3.2	△ 6.1	781,536	4.0	21.6	
	諸収入	254,042	1.2	269,551	1.4	6.1	203,804	1.0	△ 24.4	246,686	1.2	21.0	283,971	1.4	15.1	
	地方債	2,491,805	12.1	1,345,839	7.1	△ 46.0	2,054,069	10.6	52.6	2,850,716	14.4	38.8	1,993,174	10.2	△ 30.1	
	うち臨時財政対策債	610,205	3.0	488,039	2.6	△ 20.0	494,069	2.5	1.2	477,616	2.4	△ 3.3	371,774	1.9	△ 22.2	
その他	164,688	0.8	269,792	1.4	63.8	273,272	1.4	1.3	268,309	1.4	△ 1.8	361,144	1.8	34.6		
歳入合計	20,606,114	100.0	19,078,960	100.0	△ 7.4	19,422,329	100.0	1.8	19,799,060	100.0	1.9	19,592,642	100.0	△ 1.0		
うち一般財源等	12,675,785	61.5	12,813,821	67.2	1.1	12,449,945	64.1	△ 2.8	12,428,370	62.8	△ 0.2	12,623,036	64.4	1.6		
うち經常一財等	10,448,440	50.7	10,218,529	53.6	△ 2.2	10,121,227	52.1	△ 1.0	9,949,817	50.3	△ 1.7	9,925,327	50.6	△ 0.2		
歳出	人件費	3,163,883	16.0	3,205,276	17.4	1.3	3,226,834	17.2	0.7	3,227,154	16.9	0.0	3,282,485	17.3	1.7	
	扶助費	3,773,622	19.1	3,965,890	21.6	5.1	4,060,554	21.6	2.4	4,016,872	21.0	△ 1.1	4,354,259	23.0	8.4	
	公債費	1,461,222	7.4	1,513,341	8.2	3.6	1,383,785	7.4	△ 8.6	1,333,773	7.0	△ 3.6	1,251,310	6.6	△ 6.2	
	義務的経費計	8,398,727	42.4	8,684,507	47.2	3.4	8,671,173	46.2	△ 0.2	8,577,799	44.9	△ 1.1	8,888,054	46.9	3.6	
	普通建設事業費	4,665,633	23.6	2,870,513	15.6	△ 38.5	3,650,662	19.4	27.2	3,744,989	19.6	2.6	2,627,997	13.9	△ 29.8	
	うち単独事業費	2,370,086	12.0	1,147,705	6.2	△ 51.6	1,692,724	9.0	47.5	2,455,568	12.9	45.1	1,396,065	7.4	△ 43.1	
	災害復旧事業費	40,694	0.2	34,323	0.2	△ 15.7	4,660	0.0	△ 86.4	39,957	0.2	757.4	104,756	0.6	162.2	
	失業対策事業費	0	0.0	0	0.0		0	0.0		0	0.0		0	0.0		
	投資的経費計	4,706,327	23.8	2,904,836	15.8	△ 38.3	3,655,322	19.5	25.8	3,784,946	19.8	3.5	2,732,753	14.4	△ 27.8	
	物件費	2,181,182	11.0	2,132,259	11.6	△ 2.2	2,095,951	11.2	△ 1.7	2,163,433	11.3	3.2	2,315,535	12.2	7.0	
	維持補修費	113,913	0.6	126,975	0.7	11.5	119,525	0.6	△ 5.9	139,121	0.7	16.4	151,703	0.8	9.0	
	補助費等	1,481,787	7.5	1,426,334	7.8	△ 3.7	1,281,914	6.8	△ 10.1	1,407,937	7.4	9.8	1,617,082	8.5	14.9	
	うち一組負担金	241,105	1.2	221,462	1.2	△ 8.1	306,817	1.6	38.5	450,136	2.4	46.7	669,554	3.5	48.7	
	繰出金	2,221,888	11.2	2,226,328	12.1	0.2	2,281,631	12.1	2.5	2,247,790	11.8	△ 1.5	2,287,365	12.1	1.8	
	積立金	568,014	2.9	757,948	4.1	33.4	534,773	2.8	△ 29.4	636,057	3.3	18.9	781,346	4.1	22.8	
	投資・出資・貸付金	131,799	0.7	135,412	0.7	2.7	139,392	0.7	2.9	136,300	0.7	△ 2.2	171,861	0.9	26.1	
	前年度繰上充用金	0	0.0	0	0.0		0	0.0		0	0.0		0	0.0		
歳出合計	19,803,637	100.0	18,394,599	100.0	△ 7.1	18,779,681	100.0	2.1	19,093,383	100.0	1.7	18,945,699	100.0	△ 0.8		
形式収支	802,477		684,361			642,648			705,677			646,943				
実質収支	745,745		580,100			612,559			592,368			504,971				

(注) 1 表示単位未満四捨五入の関係で、積上げと合計が一致しない場合がある。

(2) 主要財政指標の推移

(単位:千円、%)

区分	平成27年度		平成28年度		平成29年度		平成30年度		令和元年度	
	数値	増減ポイント	数値	増減ポイント	数値	増減ポイント	数値	増減ポイント	数値	増減ポイント
標準財政規模	10,895,125		10,695,343	△ 1.8	10,476,169	△ 2.0	10,358,241	△ 1.1	10,230,788	△ 1.2
財政力指数	0.41	0.00	0.41	0.00	0.42	0.01	0.42	0.00	0.43	0.01
実質赤字比率	-	0.00	-	0.00	-	0.00	-	0.00	-	0.00
連結実質赤字比率	-	0.00	-	0.00	-	0.00	-	0.00	-	0.00
実質公債費比率	5.6	△ 0.1	5.5	△ 0.1	5.2	△ 0.3	4.8	△ 0.4	4.2	△ 0.6
将来負担比率	-	0.0	-	0.0	-	0.0	-	0.0	-	0.0
經常収支比率	85.0	88.9	3.9	89.5	0.6	91.4	1.9	93.7	2.3	
積立基金現在高	9,696,049	9,786,997	0.9	9,655,270	△ 1.3	9,489,627	△ 1.7	9,284,173	△ 2.2	
財政調整基金	5,098,554	5,191,479	1.8	5,148,546	△ 0.8	4,955,804	△ 3.7	4,548,097	△ 8.2	
減債基金	1,133,415	1,084,009	△ 4.4	1,034,351	△ 4.6	1,084,770	4.9	1,135,075	4.6	
その他特定目的基金	3,464,080	3,511,509	1.4	3,472,373	△ 1.1	3,449,053	△ 0.7	3,601,001	4.4	
地方債現在高	15,528,884	15,491,886	△ 0.2	16,272,743	5.0	17,882,486	9.9	18,702,683	4.6	
うち臨時財政対策債	7,836,329	7,848,024	0.1	7,821,784	△ 0.3	7,736,070	△ 1.1	7,503,662	△ 3.0	
税徴収率(合計)	98.5	98.7	0.2	98.7	0.0	98.7	0.0	98.6	△ 0.1	
税徴収率(市町村民税)	98.6	98.8	0.2	99.0	0.2	99.0	0.0	98.8	△ 0.2	
税徴収率(固定資産税)	98.2	98.5	0.3	98.4	△ 0.1	98.4	0.0	98.4	0.0	

(注) 1 税の徴収率は、「合計」・「市町村民税」・「固定資産税」とも現年分に係るものである。

(注) 2 標準財政規模は、臨時財政対策債発行可能額を含めたものである。

(注) 3 表示単位未満四捨五入の関係で、積上げと合計が一致しない場合がある。

# 市町村財政状況の推移(平成27年度～令和元年度) その2

建制番号	市町村名
27	みやま市

(1) 歳入・歳出の推移

(単位:百万円)

区 分	H27	H28	H29	H30	R1
地方税	3,491	3,547	3,683	3,670	3,742
地方交付税	6,448	6,280	5,984	5,837	5,749
国庫支出金	2,899	2,742	2,933	2,608	2,656
県支出金	2,170	1,794	1,677	1,569	1,756
繰入金	250	667	667	802	987
諸収入	254	270	204	247	284
地方債	2,492	1,346	2,054	2,851	1,993
その他	2,602	2,433	2,220	2,215	2,426
歳入合計	20,606	19,079	19,422	19,799	19,593

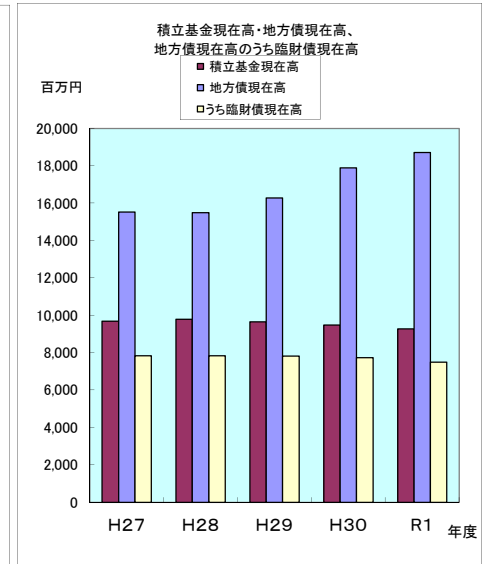
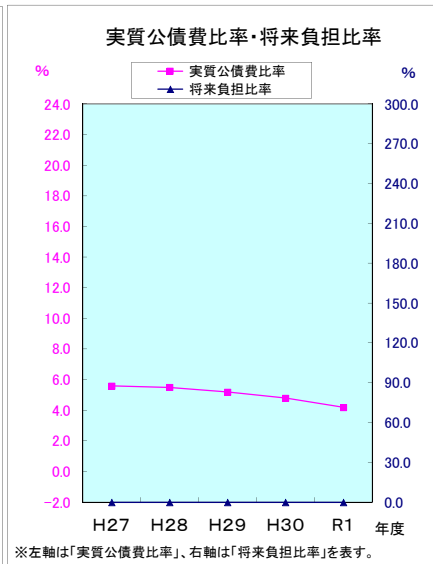
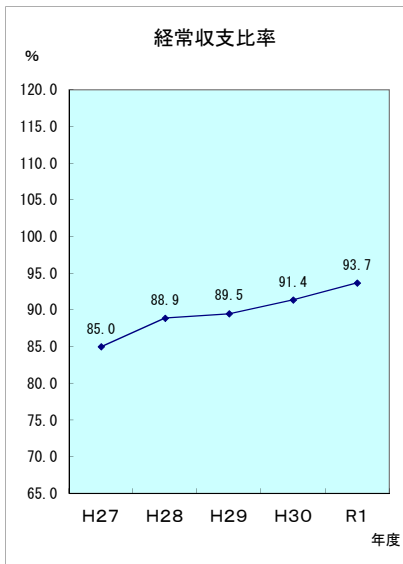
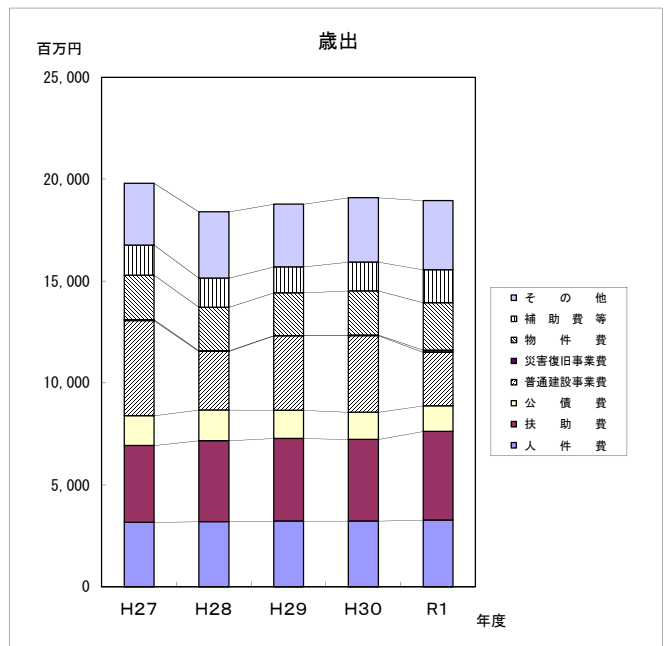
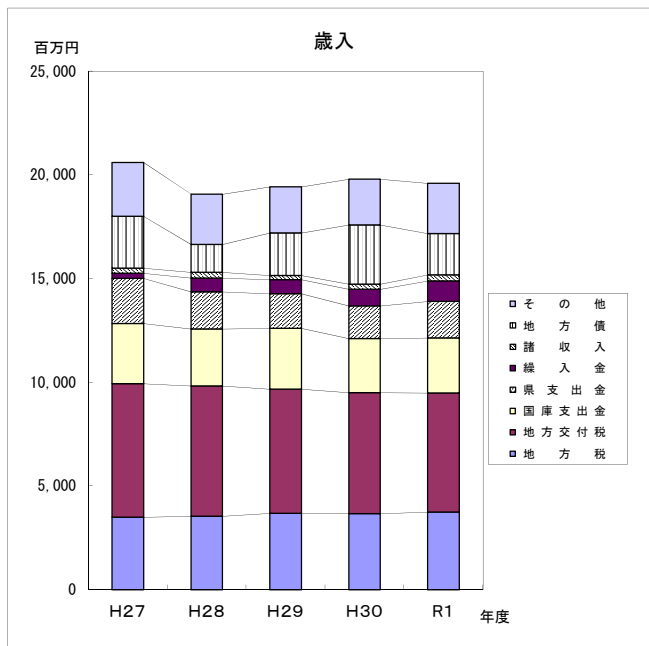
(単位:百万円)

区 分	H27	H28	H29	H30	R1
人件費	3,164	3,205	3,227	3,227	3,282
扶助費	3,774	3,966	4,061	4,017	4,354
公債費	1,461	1,513	1,384	1,334	1,251
普通建設事業費	4,666	2,871	3,651	3,745	2,628
災害復旧事業費	41	34	5	40	105
物件費	2,181	2,132	2,096	2,163	2,316
補助費等	1,482	1,426	1,282	1,408	1,617
その他	3,035	3,248	3,074	3,159	3,393
歳出合計	19,804	18,395	18,780	19,093	18,946

(2) 主要財政指標の推移

(単位:百万円、%)

区 分	H27	H28	H29	H30	R1
経常収支比率	85.0	88.9	89.5	91.4	93.7
実質公債費比率	5.6	5.5	5.2	4.8	4.2
将来負担比率	-	-	-	-	-
積立基金現在高	9,696	9,787	9,655	9,490	9,284
地方債現在高	15,529	15,492	16,273	17,882	18,703
うち臨財現在高	7,836	7,848	7,822	7,736	7,504



※左軸は「実質公債費比率」、右軸は「将来負担比率」を表す。