



## 市町村財政状況の推移(平成30年度～令和4年度) その2

建制番号	市町村名
27	みやま市

(1) 歳入・歳出の推移 (単位:百万円)

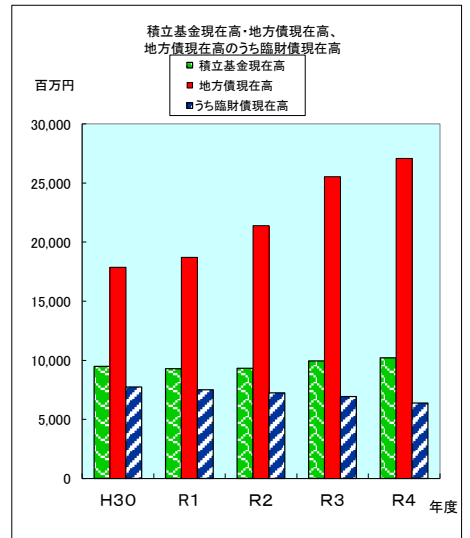
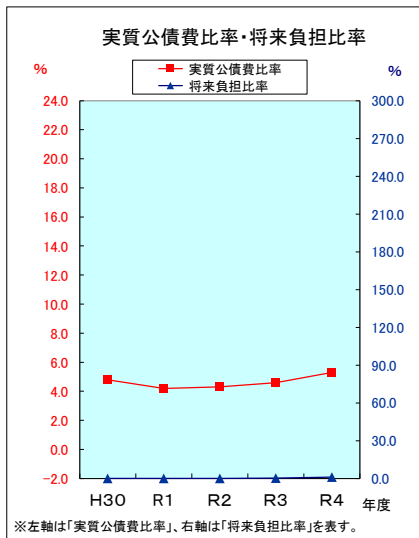
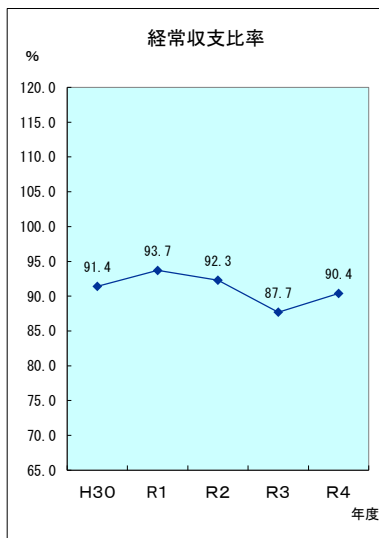
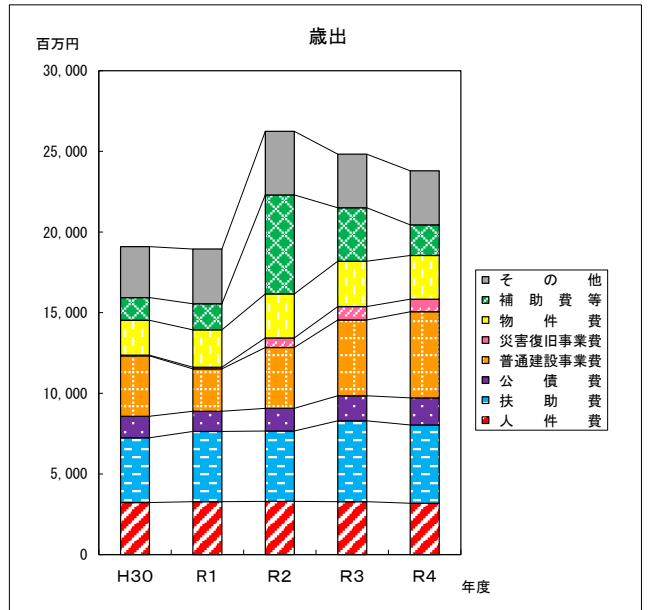
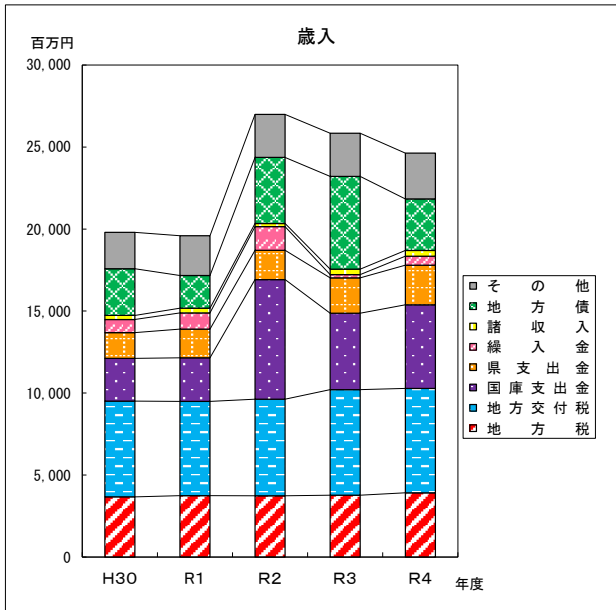
区 分	H30	R1	R2	R3	R4
地方税	3,670	3,742	3,736	3,776	3,918
地方交付税	5,837	5,749	5,890	6,431	6,366
国庫支出金	2,608	2,656	7,295	4,660	5,100
県支出金	1,569	1,756	1,785	2,159	2,410
繰入金	802	987	1,439	194	554
諸収入	247	284	196	337	342
地方債	2,851	1,993	4,026	5,656	3,147
その他	2,215	2,426	2,624	2,628	2,792
歳入合計	19,799	19,593	26,991	25,841	24,629

(単位:百万円)

区 分	H30	R1	R2	R3	R4
人件費	3,227	3,282	3,301	3,286	3,185
扶助費	4,017	4,354	4,359	5,009	4,849
公債費	1,334	1,251	1,411	1,553	1,680
普通建設事業費	3,745	2,628	3,771	4,700	5,341
災害復旧事業費	40	105	590	833	782
物件費	2,163	2,316	2,735	2,813	2,709
補助費等	1,408	1,617	6,134	3,310	1,899
その他	3,159	3,393	3,943	3,328	3,356
歳出合計	19,093	18,946	26,244	24,832	23,801

(2) 主要財政指標の推移 (単位:百万円、%)

区 分	H30	R1	R2	R3	R4
経常収支比率	91.4	93.7	92.3	87.7	90.4
実質公債費比率	4.8	4.2	4.3	4.6	5.3
将来負担比率	-	-	-	0.3	1.1
積立基金現在高	9,490	9,284	9,326	9,944	10,209
地方債現在高	17,882	18,703	21,383	25,543	27,089
うち臨財債現在高	7,736	7,504	7,237	6,933	6,387



※左軸は「実質公債費比率」、右軸は「将来負担比率」を表す。